

「加西市議会に関する市民アンケート」の結果を報告します

アンケートへのご協力ありがとうございました。

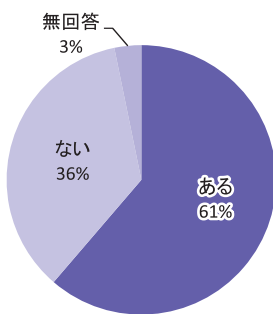
平成22年6月の議会基本条例の制定以降、この条例を遵守、実践することで議会運営や議会活動について様々な改善を図ってきたところです。この議会に対する率直なご意見をいただくため8月に実施した「加西市議会に関する市民アンケート」について、その結果の主なものをご報告します。この結果については、現在行っている議会基本条例の検証、また今後の議会運営や活動に生かすべく議論していきます。なお、アンケート結果と意見は、議会ホームページと市役所1Fロビーにて公開しています。また、議会基本条例の検証結果については、次号の議会だよりで報告する予定にしています。

○アンケートの配布数は14,991で、回答数713、回答率4.75%でした。

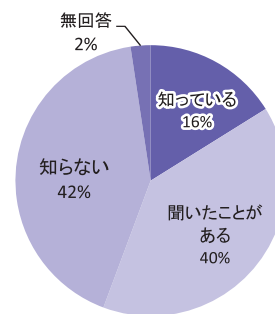
問 年齢及び性別

年齢	20代	30代	40代	50代	60代	70代以上	計
人数	3	18	52	95	250	295	713
率	0.4%	2.5%	7.3%	13.3%	35.1%	41.4%	100%
内訳	男性	1	8	21	52	196	460
	女性	2	10	31	43	54	253

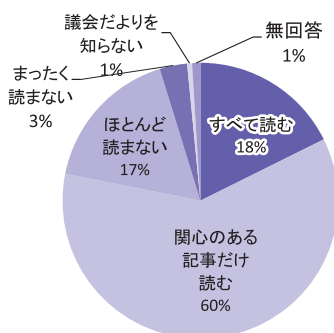
問 市議会に関心がありますか。



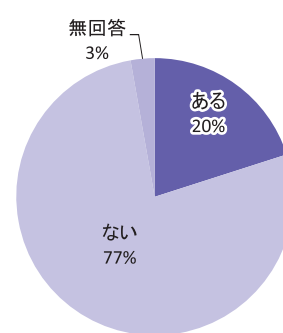
問 「加西市議会基本条例」について知っていますか。



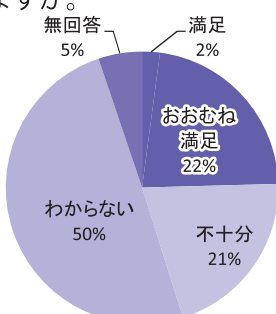
問 年4回発行されている「市議会だより」を読んでいますか。



問 市議会のホームページを見たことがありますか。



問 ホームページやインターネット中継、市議会だよりにより提供や公開している情報について、どう思われますか。



問 あなたの意見や市民の意見が、市議会に反映されていると思いますか。

