

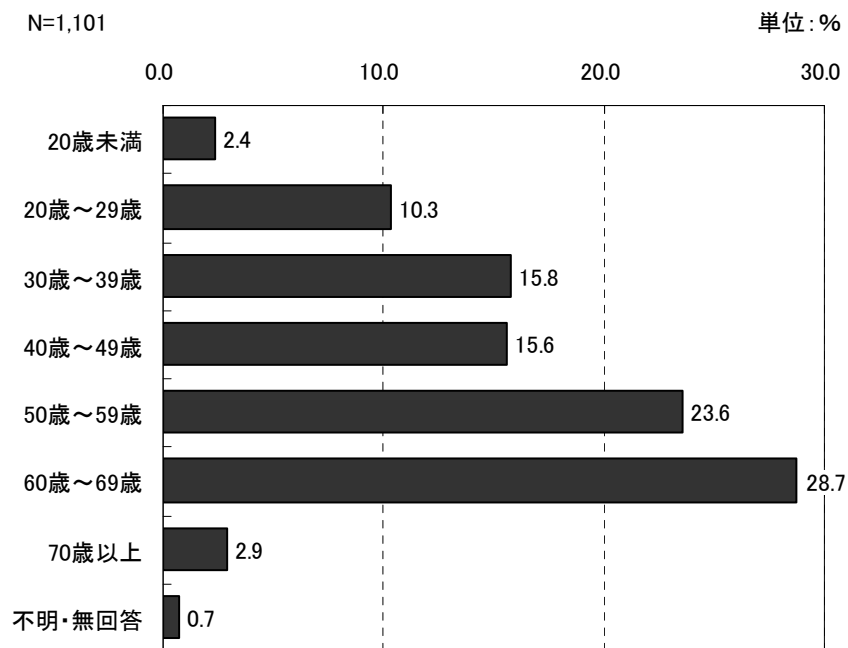
II 調査結果

1. 回答者自身のことについて

【調査票：問1】

(1) 回答者の年齢（単数回答）

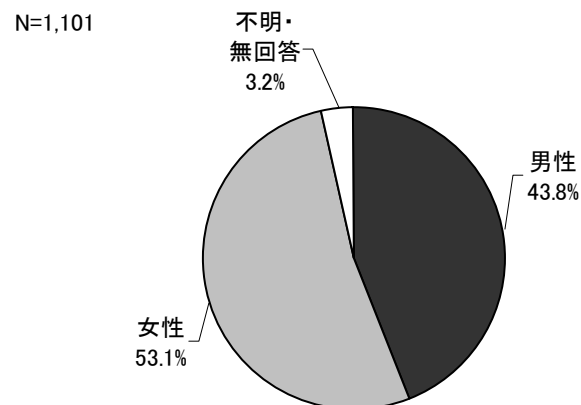
年齢についてみると、「60歳～69歳」が28.7%と最も高く、次いで「50歳～59歳」が23.6%となっています。



【調査票：問2】

(2) 回答者の性別（単数回答）

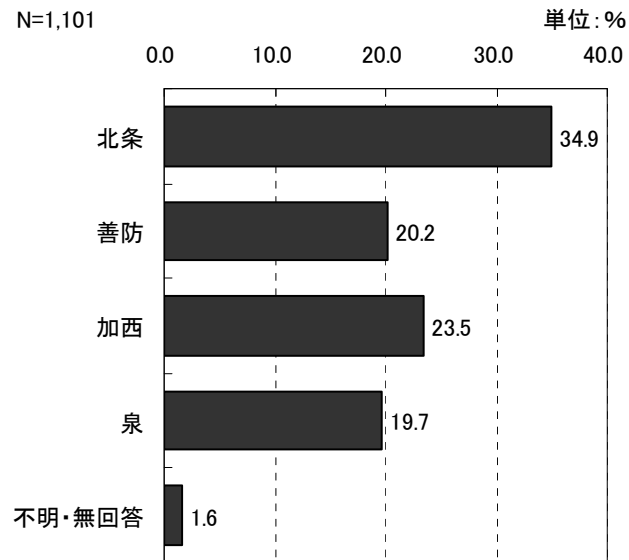
性別についてみると、「男性」が43.8%、「女性」が53.1%となっています。



【調査票：問3】

(3) 回答者の居住している中学校区（単数回答）

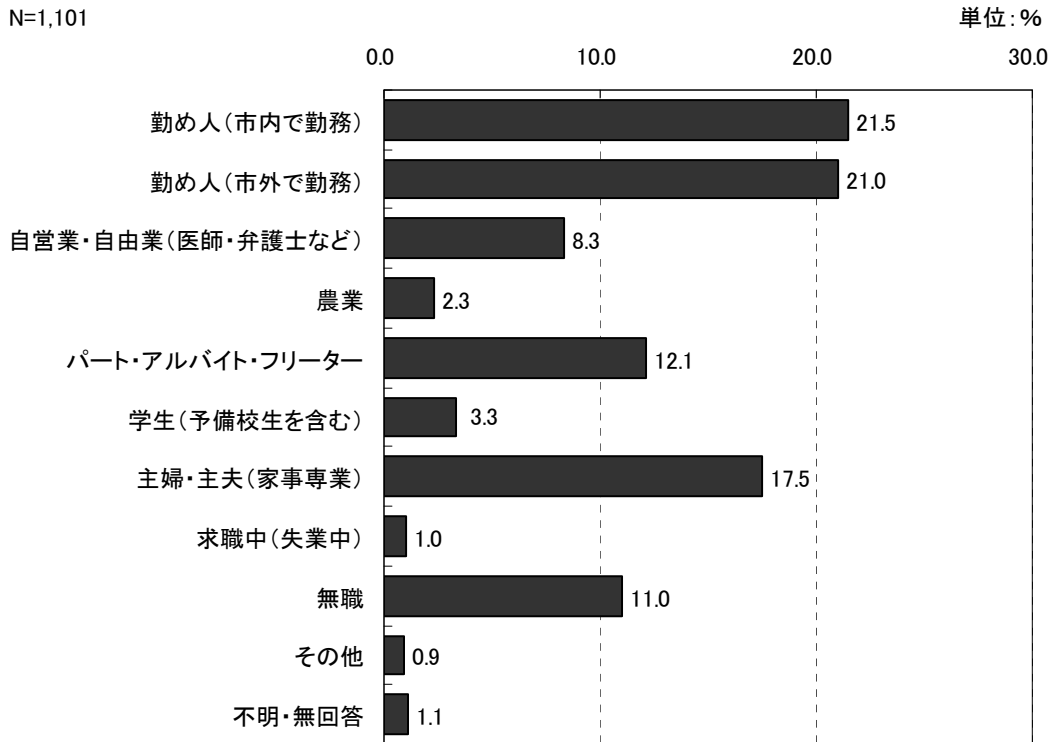
居住している地区についてみると、「北条」が34.9%と最も高く、次いで「加西」が23.5%となっています。



【調査票：問4】

(4) 回答者の職業（単数回答）

職業についてみると、「勤め人（市内で勤務）」が21.5%と最も高く、次いで「勤め人（市外で勤務）」が21.0%となっています。

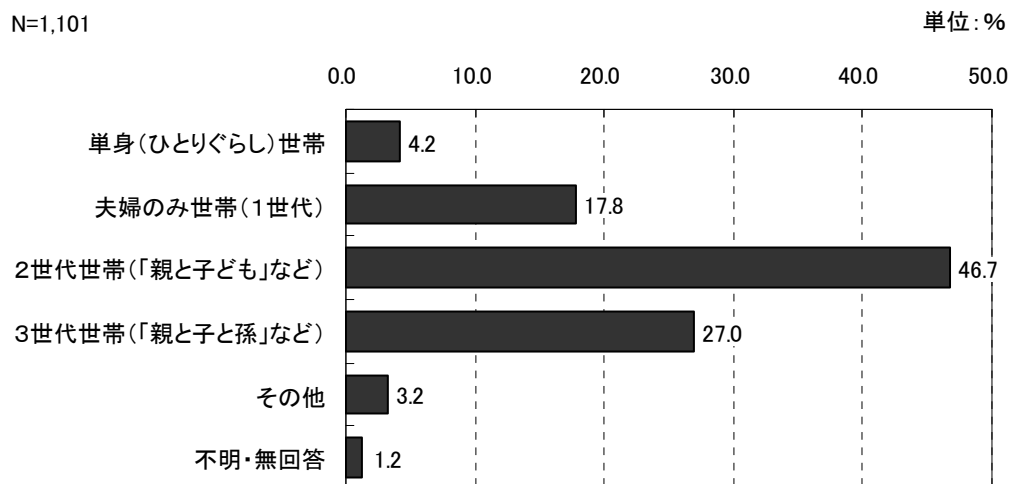


その他回答の内容
市外
年金生活者
定年退職
配偶者(夫)の会社で無給にて手伝い
自営業(建築)

【調査票：問5】

(5) 回答者の家族構成 (単数回答)

家族構成についてみると、「2世代世帯(「親と子ども」など)」が46.7%と最も高く、次いで「3世代世帯(「親と子と孫」など)」が27.0%となっています。



その他回答の内容	
4世代世帯	夫婦、子
親、子	夫婦、子2人
姉と二人暮らし	長男夫婦
母と二人暮らし	祖母、子3人 計9人
子1人	両親と同居
父母、本人	

【調査票：問6】

(6) 回答者の居住歴 (単数回答)

居住歴についてみると、「昭和45年以前」が49.6%と最も高く、次いで「昭和46年～55年」が17.6%となっています。

