



ねっぴ〜Pay チャージ機ご利用方法

【ご注意ください】

- ★紙幣(千円札・2千円札・5千円札・1万円札)でのチャージのみ対応しております。
- ★おつりは出ません。
- ★一度入金したお金は返金できません。



ねっぴ~Pay チャージ機 利用時間

平日、土日祝日 午前9時から午後5時

※毎月第1・3木曜日及び年末年始等のご利用いただけません。

【問合先】ねっぴ~Pay事務局
加西商工会議所 0790-42-0416
(平日午前9時~午後5時)
加西市産業課 0790-42-8740
(平日午前8時30分~午後5時15分)



現金チャージ機の利用(スマホ側)



「チャージ」をタップ



「加西市ねっぴ〜Pay」
をタップ



「店頭で購入する(QR
を表示)」をタップ



「チャージ用のQRコード」が表
示される

チャージ機
の操作へ



現金チャージ機の利用(チャージ機側)



「現金をチャージする」を
タップ



スマホに表示している
ねっぴ~Payの
チャージ用のQRコード
を準備する。



スマホに表示したチャージ用QRコードをセンサーにかざす。





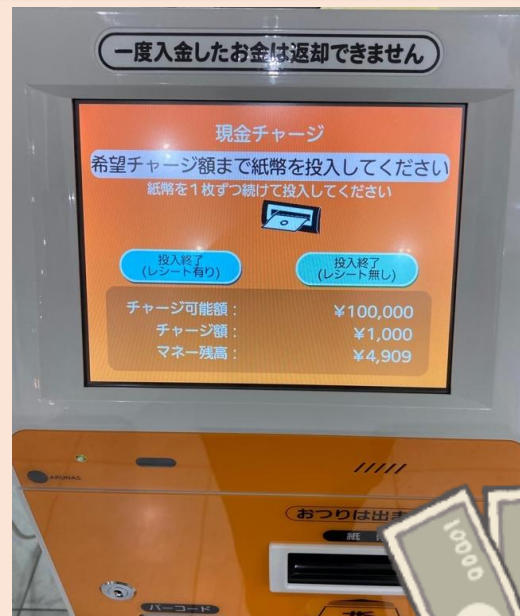
現金チャージ機の利用(チャージ機側)



「チャージへ進む」をタップ

チャージ機に紙幣を1枚ずつ投入

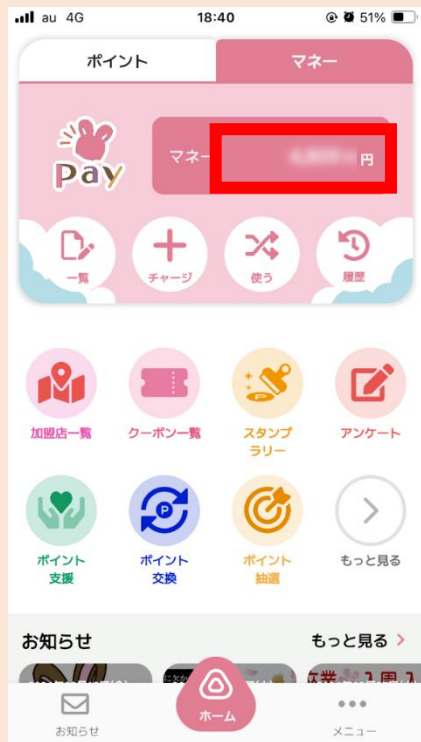
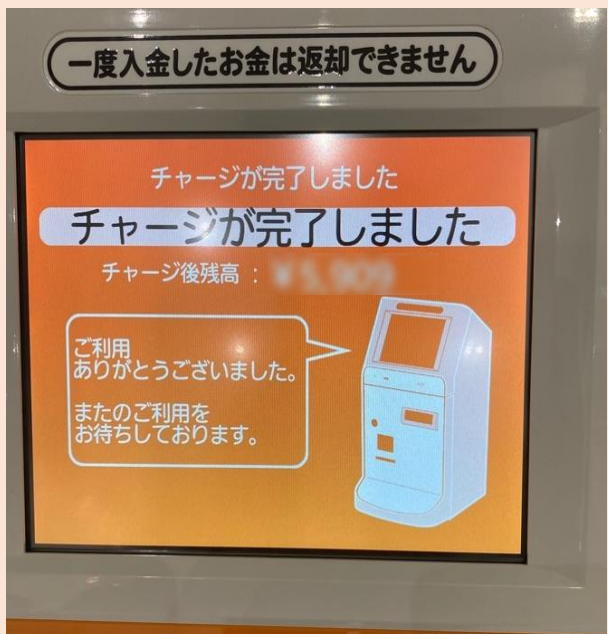
★おつりは出ません★
★返金はできません★



希望チャージ額まで紙幣を投入後に「投入完了」をタップ



現金チャージ機の利用(チャージ機側)



チャージ協力店でも
チャージできます！

チャージ完了
ねっぴ~Payの画面で、残
高が増えていることを確認
してください

ねっぴ〜Payポイントを
マネーに交換しましょう

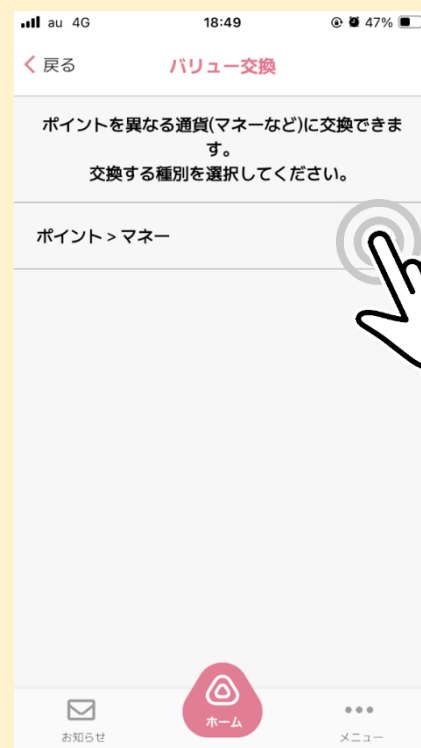




ポイントはマネーにして使いましょう！



「バリュー交換」をタップ



「ポイント>マネー」をタップ



「ポイント」を「マネー」に交換しましょう



交換するポイント数を入力
「確認画面へ進む」をタップ



「交換する」をタップ→
「交換」をタップして完了



ポイントをマネーに交換して

さあ！お買い物に
出かけましょう！





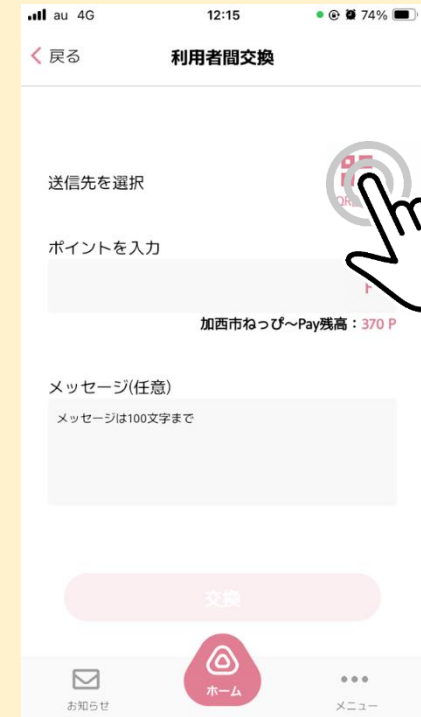
「ポイント」を家族にプレゼントしてみよう



「もっと見る」をタップ




「利用者間交換」をタップ



「QR読取」をタップ



「ポイント」を「利用者間交換」しましょう



受取側のQRコード
を読み込む

受取先のQRコードは、
次の順で表示します。
①ホーム画面でポイント
を選択
②『+貯める』をタップ



「ポイント」を入力



「交換」をタップ




おまけ！



覚えておくだけでとても便利

- 困ったら「ホーム」ボタンで戻りましょう！



どこからタップしても
ホーム画面に戻ります