

← ○ = 24時間換気用給気口
自然給気 (防虫網付) 100φ

● = ABC粉末消火器10型
スタート・表示板

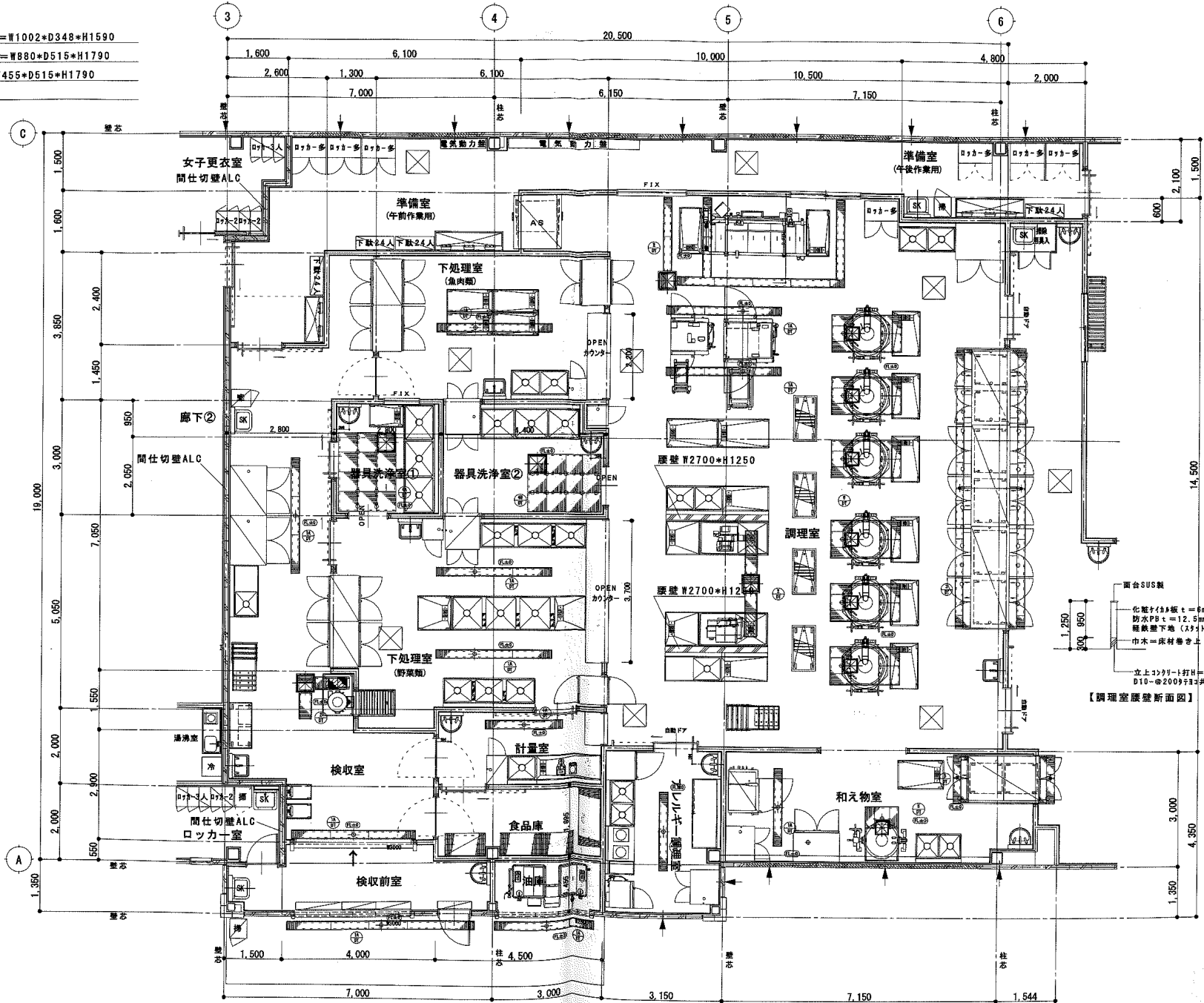
平面図 1:100

NOTE:	CHECKED BY:	SUBJECT: (仮称) 加西市立北条学校給食センター建設工事竣工図	SHEET NO:
	DATE: 2013/12/25	TITLE:	A-16
	DRAWN BY:	平面図	SCALE: 1:150

下駄箱24人用=W1002*D348*H1590

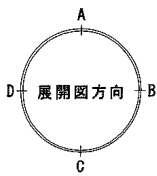
ロッカ-多人数用=W880*D515*H1790

掃除用具入=W455*D515*H1790



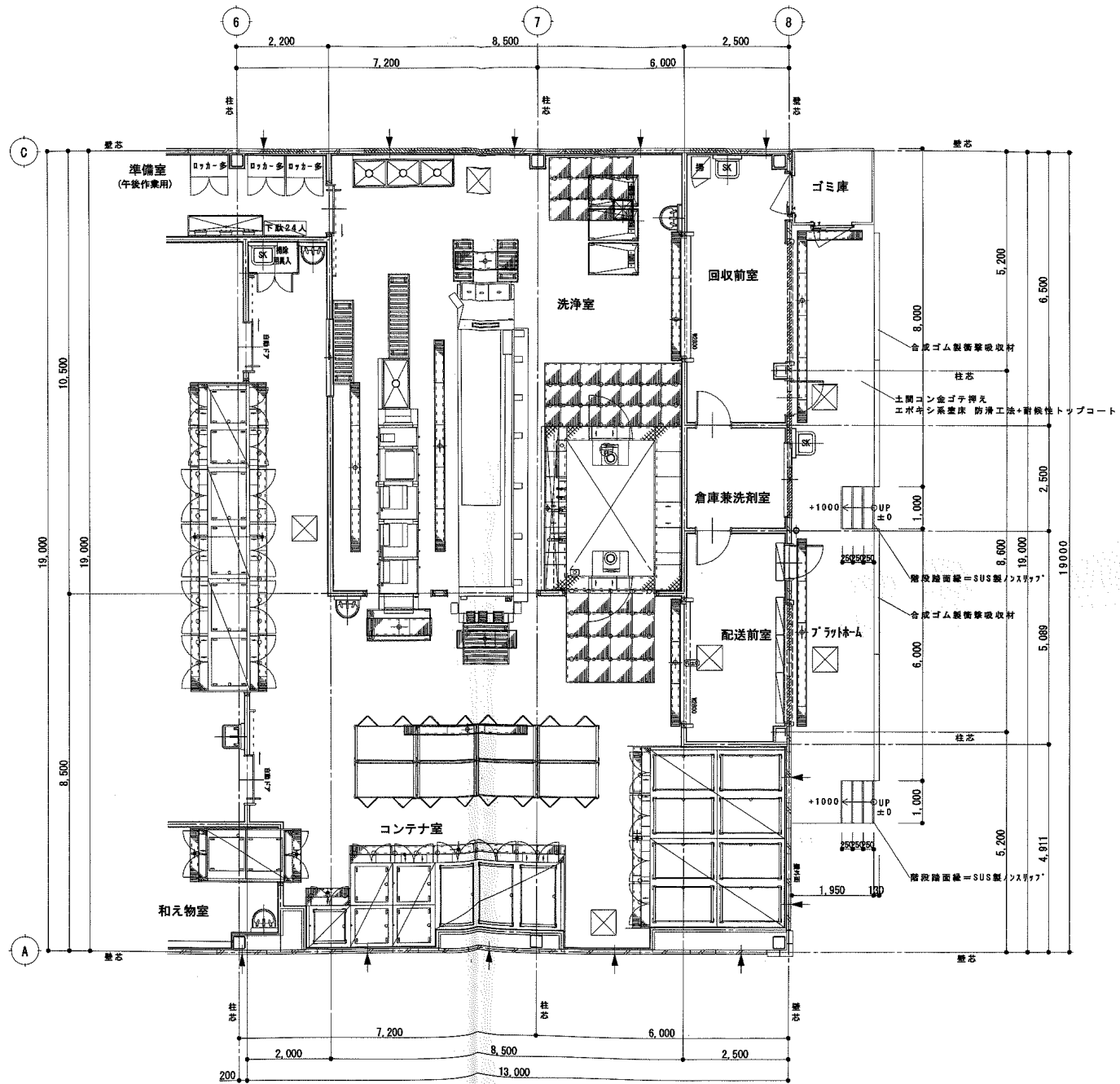
面台SUS製
 化粧材(タタキ) t=6mm 張り (産目コ-キン)
 防水PB t=12.5mm 下地
 種換壁下地 (X37) t=W-100
 中木=床材継ぎ上 (H=300)

【調理室展壁断面図】



NOTE:	CHECKED BY:	SUBJECT: (仮称) 加西市立北条学校給食センター建設工事設計図	SHEET NO:
	DATE: 2013/12/25, 12	TITLE: 平面詳細図(2)	A-28
	DRAWN BY:	SCALE: 1:100	

掃除用具入=W455*D515*H1790



NOTE:

CHECKED BY:

SUBJECT: (仮称) 加西市立北条学校給食センター建設工事設計図

SHEET NO:

DATE: 2013/12/25

TITLE:

A-29

DRAWN BY:

平面詳細図 (3)

SCALE: 1 : 100

3

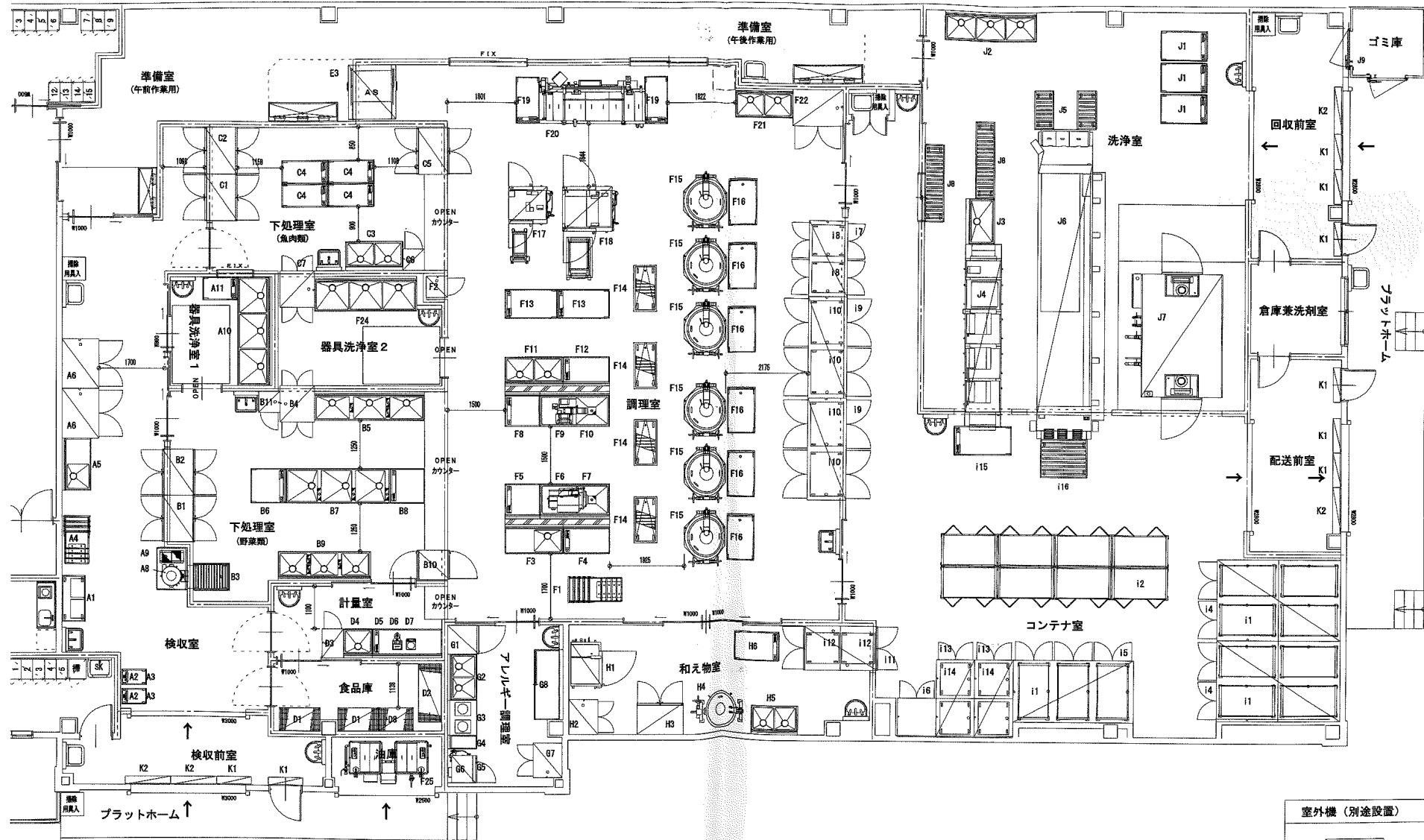
4

5

6

7

8



室外機 (別途設置)

J9

プレハブ冷蔵庫用 室外機

※設置場所は打合せが必要です。

NOTE:

CHECKED BY: (仮称) 加西市立北条学校給食センター建設工事竣工
 DATE: 2013/H25.12
 DRAWN BY: 調理機器 平面図

SHEET NO: A-49

SCALE: 1:100

品名	規格仕様	外形寸法(mm)			質量(kg)	給排水			ガス(LPG)			電気(kw)			備注	備考	
		幅	奥行	高さ		給水	排水	ガス	消費電力	消費電力	消費電力	消費電力	消費電力				
＜機室・器具洗浄室＞																	
A1	移動式換気台		120	600	300	1											
A2	デジタル合併	9F-405-6	300	605	795	2											
A3	秤	カ-1	600	400	500	2											
A4	スタッキングカート	STK-100	875	700	800	4											
A5	水切付一槽シンク		1200	750	900	1	給水	排水	給水								
A6	器具消毒機	KSZ-20-1	1300	950	1900	2						0.70					
A7	炊											0.70					
A8	ビ-ラ-	BP-300	615	635	940	1	給水					0.70					
A9	ビ-ラ-シンク		1100	800	500	1	給水										
A10	三槽シンク		2000	900	900	1	給水	排水	給水			1.00				コンプレッ	
A11	移動台		900	600	900	1											
＜下処理室(野菜類)＞																	
B1	バスル-冷凍庫	BF-100Z-400	1200	850	1800	1						0.01				ガス	
B2	バスル-冷凍庫	BF-100Z-400	1200	850	1800	1						1.00				ガス	
B3	ビ-ラ-カート		600	700	800	1											
B4	器具消毒機	KSZ-20-1	900	950	1900	1						0.40					
B5	三槽シンク		2000	750	900	1	給水	排水	給水								
B6	移動台		900	900	900	1											
B7	三槽シンク		2000	900	900	1	給水	排水	給水								
B8	作業台		900	900	900	1											
B9	三槽シンク		2000	750	900	1	給水	排水	給水								
B10	バスル-冷凍庫	BF-100Z-400 (R)	1200	850	1800	1						0.20				ガス	
B11	包丁まな板消毒機	KSZ-5-1	500	550	1900	1						0.10					
＜下処理室(魚肉類)＞																	
C1	バスル-冷凍庫	BF-100Z-400	1200	850	1800	1						0.01				ガス	
C2	バスル-冷凍庫	BF-100Z-400	1200	850	1800	1						1.00				ガス	
C3	二槽シンク		1500	750	900	1	給水	排水	給水								
C4	移動台		1200	600	900	4											
C5	バスル-冷凍庫	BF-100Z-400	1200	850	1800	1						0.01				ガス	
C6	包丁まな板消毒機	KSZ-5-1	500	550	1900	1						0.10					
C7	器具消毒機	KSZ-20-1	900	950	1900	1						0.40					
＜食品庫/貯蔵室＞																	
D1	シ-ルフ	FR100-Q1310H-4	1900	610	1800	1											
D2	シ-ルフ	FR100-Q1310H-4	1910	610	1800	1											
D3	器具消毒機	KSZ-20-1	900	750	1900	1						0.10					
D4	二槽シンク		1200	750	900	1	給水	排水	給水								
D5	作業台		1000	750	900	1											
D6	自動切	DP-107	590	520	300	1						0.30					
D7	デジタル式自動仕切り	905-100-03	240	290	120	1											
D8	シ-ルフ	FR100-Q1310H-4	1910	610	1800	1											
D9	シ-ルフ	FR100-Q1310H-4	1900	610	1800	1											
＜準備室＞																	
E1	炊																
E2	炊																
E3	エア-シャ-	AS-100	1400	310	2200	1						0.00	0.00			ガス	
＜調理室/器具洗浄室/洗室＞																	
F1	スタッキングカート	STK-100	875	700	800	5											
F2	器具消毒機	KSZ-5-1	500	550	1900	1						0.10					
F3	水切付一槽シンク		1200	750	900	1	給水	排水	給水								
F4	作業台		1000	750	900	1											
F5	作業台		900	900	900	1											
F6	マイコンスライサー	MS-01	665	655	1020	1	給水					0.60					
F7	スライサーシンク		1800	900	800	1	給水	排水	給水								
F8	作業台		900	900	900	1											
F9	さいの目切機	DS-202	800	660	840	1						0.70					
F10	さいの目切機		1800	900	800	1	給水	排水	給水								
F11	二槽シンク		1200	750	900	1	給水	排水	給水								
F12	作業台		1000	750	900	1											
F13	移動台		1200	750	900	2											

NOTE:

品名	規格仕様	外形寸法(mm)			質量(kg)	給排水			ガス(LPG)			電気(kw)			備注	備考	
		幅	奥行	高さ		給水	排水	ガス	消費電力	消費電力	消費電力	消費電力	消費電力				
F14	移動パンラック		1200	800	1800	4											
F15	ガス回転機	GRZ-100	1400	1100	2500	1	給水	排水	給水			0.10					
F16	配給カート		1200	750	800	4											
F17	スチームコンベクションオーブン	SCZ-600P	900	900	1100	1	給水	排水	給水			0.60					
F18	スチームコンベクションオーブン	SCZ-600P-LT	1070	1100	1100	1	給水	排水	給水			0.60					
F19	移動台		1200	600	800	2											
F20	連続フライヤー	FRZ-2000-1	2010	1500	1800	1	給水	排水	給水			0.60					
F21	二槽シンク		1500	750	900	1	給水	排水	給水								
F22	器具消毒機	KSZ-20-1	1300	950	1900	1						0.70					
F23	炊																
F24	三槽シンク		2010	900	900	1	給水	排水	給水								
F25	新油・揚げタンク	ST-600-400-400	2500	1100	1750	1						0.70				ガス	
＜アレルギー調理室＞																	
G1	冷凍冷蔵庫	RF-100	700	800	1800	1						0.02					
G2	二槽シンク		1200	750	900	1	給水	排水	給水								
G3	電気調理器	ET-400-007	900	750	900	1						0.200-1					
G4	作業台		900	750	900	1											
G5	作業台		700	750	900	1											
G6	スチームコンベクションオーブン	SCZ-600	700	900	1100	1	給水	排水	給水			0.60					
G7	器具消毒機	KSZ-20-1	900	750	1900	1						0.40					
G8	戸棚付作業台		1800	750	900	1											
＜和え物室＞																	
H1	真空冷蔵庫	RF-100E	1100	800	1700	1	給水	排水	給水			0.02					
H2	器具消毒機	KSZ-20-1	900	750	1900	1						0.40					
H3	冷凍庫	RF-100E-R	1200	800	1800	1						0.20					
H4	和え物機	RFZ-101	1670	900	2010	1	給水	排水	給水								
H5	二槽シンク		1200	750	900	1	給水	排水	給水								
H6	移動台		1200	750	900	1											
＜コンテナ室＞																	
I1	コンテナ		1400	800	1500	11											
I2	コンテナ		1400	800	1500	8											
I3	炊																
I4	コンテナイン消毒機	CPZ-20-1	2000	2200	2000	2											
I5	コンテナイン消毒機	CPZ-10-1	1110	1000	2000	1											
I6	カートイン消毒機	KSZ-20-1	3000	1000	1900	1											
I7	カートイン消毒機	KSZ-40-1	1900	1000	1900	1											
I8	カート		700	840	1500	2											
I9	カートイン消毒機	KSZ-40-1	2000	1000	1900	2											
I10	カート		1100	840	1500	4											
I11	冷凍庫付消毒機	CPZ-20-2	1100	1010	2200	1											
I12	カート		700	840	1500	2											
I13	カートイン消毒機	KSZ-40-1	3000	2000	1900	2											
I14	カート		700	840	1500	4											
I15	移動台		1000	750	700	1											
I16	移動式コンベ		1000														

品番	品名	規格仕様	参考メーカー	外形寸法(m/m)			数量	特記仕様
				開口	奥行	高さ		
＜ 換気室・器具洗浄室 1 ＞								
A1	移動式換気台			1200	600	900	1	調剤室共通仕様とのとおり
A2	デジタル台秤	DP-6700K-60	大和製機(株)	350	605	795	2	デジタル式 秤量: 60kg 電卓式
A3	群カート			650	400	500	2	調剤室共通仕様とのとおり
A4	スタッキングカート	STE-1200	(株)中西製作所	875	700	800	4	積み重ね可能の径φ60mm 材質: 天板SUS304 t=1.2mm 支柱SUS404φ25パイプ 排水受けとし排水口の径・傾・取付位置は別途 キャスター: φ100×100mm 2輪はキャスター付 天板取付式
A5	水切付一槽シンク			1350	750	900	1	調剤室共通仕様とのとおり
A6	器具消毒保管機	KCM-30-eT	(株)中西製作所	1300	950	1900	2	電源: 三相200V 8.75kw 片扉式 200V・100V対応付 設備自己診断機能付(過去10日までのエラー履歴表示) 予備(あたため)運転機能付 予熱運転機能付(曜日・時間・日付・時間指定運転機能が可能) 扉内バネ付扉仕様 扉開閉(クールダウン)機能付 200V・100V対応付
A7	次							
A8	ビーカー	BMF-30RS	(株)大進産業	615	665	940	1	総容量: 25~50kg/回
A9	ビーカーシンク			1100	800	500	1	調剤室共通仕様とのとおり
A10	三槽シンク			2800	900	900	1	調剤室共通仕様とのとおり 3コンプレックス及びエアーポン付
A11	移動台			900	800	900	1	調剤室共通仕様とのとおり
＜ 下処理室(野菜類) ＞								
B1	バススルー冷蔵庫	HR-1200Z-464G	ホシザキ電機(株)	1200	850	1890	1	電源: 単相100V 8.63kw 両扉式 ガラス扉 有効内容積: 113L
B2	バススルー冷蔵庫	HR-1200Z3-404D	ホシザキ電機(株)	1200	850	1890	1	電源: 三相200V 1.19kw 両扉式 有効内容積: 110L
B3	ビーカーカート			950	700	800	1	調剤室共通仕様とのとおり
B4	器具消毒保管機	KCM-20-eT	(株)中西製作所	900	950	1900	1	電源: 三相200V 8.4kw 両扉式 200V・100V対応付 設備自己診断機能付(過去10日までのエラー履歴表示) 予備(あたため)運転機能付 予熱運転機能付(曜日・時間・日付・時間指定運転機能が可能) 扉内バネ付扉仕様 扉開閉(クールダウン)機能付 200V・100V対応付
B5	三槽シンク			2830	750	900	1	調剤室共通仕様とのとおり
B6	移動台			900	800	900	1	調剤室共通仕様とのとおり
B7	三槽シンク			2700	900	900	1	調剤室共通仕様とのとおり
B8	作業台			900	900	900	1	調剤室共通仕様とのとおり
B9	三槽シンク			2400	750	900	1	調剤室共通仕様とのとおり
B10	バススルー冷蔵庫	HR-750Z-2026 (DL)	ホシザキ電機(株)	750	850	1890	1	電源: 単相100V 8.29kw 両扉式 ガラス扉 有効内容積: 87L
B11	包丁まな板消毒保管機	KSK-5-eT	(株)中西製作所	550	550	1900	1	電源: 三相200V 2.1kw 両扉式 有効内容積: 有丁3本、多量収納付 片扉式 200V・100V対応付 設備自己診断機能付(過去10日までのエラー履歴表示) 予備(あたため)運転機能付 予熱運転機能付(曜日・時間・日付・時間指定運転機能が可能) 扉内バネ付扉仕様 扉開閉(クールダウン)機能付
＜ 下処理室(魚肉類) ＞								
C1	バススルー冷蔵庫	HR-1200Z-464G	ホシザキ電機(株)	1200	850	1890	1	電源: 単相100V 8.63kw 両扉式 ガラス扉 有効内容積: 113L
C2	バススルー冷蔵庫	HR-1200Z3-404D	ホシザキ電機(株)	1200	850	1890	1	電源: 三相200V 1.19kw 両扉式 有効内容積: 110L
C3	二槽シンク			1500	750	900	1	調剤室共通仕様とのとおり
C4	移動台			1200	600	900	4	調剤室共通仕様とのとおり
C5	バススルー冷蔵庫	HR-1200Z-464G	ホシザキ電機(株)	1200	850	1890	1	電源: 単相100V 8.63kw 両扉式 ガラス扉 有効内容積: 113L
C6	包丁まな板消毒保管機	KSK-5-eT	(株)中西製作所	550	550	1900	1	電源: 三相200V 2.1kw 両扉式 有効内容積: 有丁3本、多量収納付 片扉式 200V・100V対応付 設備自己診断機能付(過去10日までのエラー履歴表示) 予備(あたため)運転機能付 予熱運転機能付(曜日・時間・日付・時間指定運転機能が可能) 扉内バネ付扉仕様 扉開閉(クールダウン)機能付
C7	器具消毒保管機	KCM-20-eT	(株)中西製作所	900	950	1900	1	電源: 三相200V 8.4kw 両扉式 200V・100V対応付 設備自己診断機能付(過去10日までのエラー履歴表示) 予備(あたため)運転機能付 予熱運転機能付(曜日・時間・日付・時間指定運転機能が可能) 扉内バネ付扉仕様 扉開閉(クールダウン)機能付 200V・100V対応付
＜ 食品庫 / 計量室 ＞								
D1	シエルフ	FA1900-4/L81070-4	エレクター(株)	1062	613	1092	1	新調はスターワイヤ・ニコロムメッキを施し抗菌リアコーティング仕上げ(防錆加工) 扉内定式
D2	シエルフ	FA1900-4/L81520-4	エレクター(株)	1518	613	1092	1	新調はスターワイヤ・ニコロムメッキを施し抗菌リアコーティング仕上げ(防錆加工) 扉内定式
D3	器具消毒保管機	KCM-10-eT	(株)中西製作所	550	750	1900	1	電源: 三相200V 4.1kw 片扉式 200V・100V対応付 設備自己診断機能付(過去10日までのエラー履歴表示) 予備(あたため)運転機能付 予熱運転機能付(曜日・時間・日付・時間指定運転機能が可能) 扉内バネ付扉仕様 扉開閉(クールダウン)機能付 200V・100V対応付
D4	一槽シンク			750	750	800	1	調剤室共通仕様とのとおり
D5	作業台			1800	750	900	1	調剤室共通仕様とのとおり
D6	自動缶切機	EO-15V	(株)新考社	290	320	550	1	電力: 200W (19号)
D7	デジタル式皿自動はかり	UDS-V2-HP-3	大和製機(株)	242	292	122	1	デジタル式 秤量: 3kg 電卓式 ステンレス製
D8	シエルフ	FA1900-4/L81070-4	エレクター(株)	910	613	1092	1	新調はスターワイヤ・ニコロムメッキを施し抗菌リアコーティング仕上げ(防錆加工) 扉内定式
D9	シエルフ	FA1900-4/N81070-4	エレクター(株)	1062	460	1092	1	新調はスターワイヤ・ニコロムメッキを施し抗菌リアコーティング仕上げ(防錆加工) 扉内定式
＜ 準備室 ＞								
E1	次							
E2	次							
E3	エアーシャワー	AS-16AM	三共空間(株)	1400	1310	2285	1	直噴式(ダブルスライドFF) ジェットノズ4種類仕様(噴霧及び洗浄用) 扉内付付

