

## スマートフォン版アプリ 使い方ガイド

### 目次

#### 1. 事前準備

- 1.1 アプリのインストール ..... P.2
- 1.2 アプリのログイン ..... P.3

#### 2. 画面の見かた

- 2.1 ホーム画面 ..... P.4
- 2.2 メニュー ..... P.4
- 2.3 緊急モード ..... P.5

#### 3. 各機能の使い方

- 3.1 お知らせ ..... P.6
- 3.2 カレンダー ..... P.8
- 3.3 防災情報を見る ..... P.9
- 3.4 市広報などを見る ..... P.10
- 3.5 市ホームページを見る ..... P.11
- 3.6 アンケート ..... P.12
- 3.7 設定情報 ..... P.13

### お問い合わせ窓口

使い方に関するご相談及びお問い合わせは、下記までご連絡ください

- 窓口 加西市政策部防災課
- 電話 0790-42-8751
- 時間 平日8:30 ~ 17:15

# 1. 事前準備

## 1.1 アプリのインストール

1 下記のQRコードを読み取るか、Google PlayやApp Storeで「ライフビジョン」と検索してください。

Android



iPhone



2 アプリをインストール（入手）してください。

AndroidのGooglePlay画面



iPhoneのAppStore画面



3 インストール完了後、スマートフォンのホーム画面に右記のアイコンが表示されます。アイコンをタップして、アプリを起動してください。



# 1.2 アプリのログイン

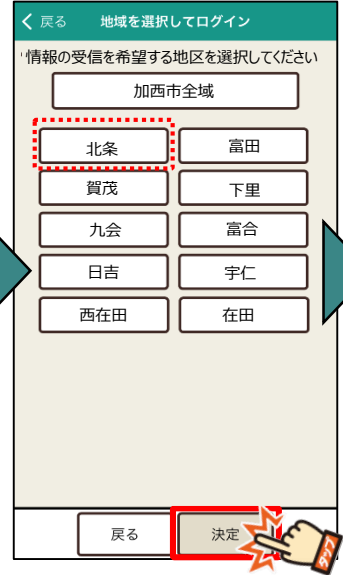
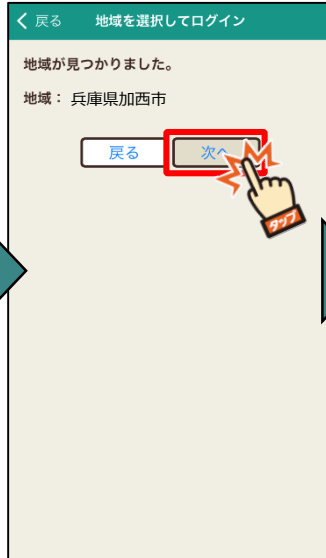
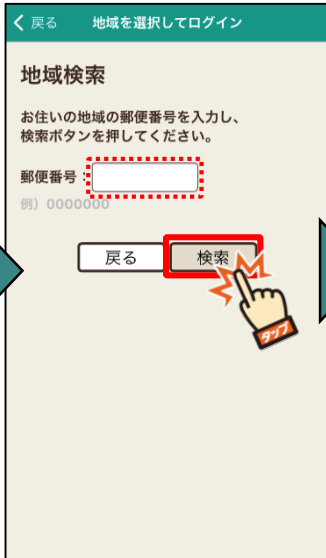
## 地域を選択してログイン

【地域を選択してログイン】を押す

お住まいの郵便番号を入力し【検索】

加西市が表示されれば【次へ】

地区を選択して【決定】

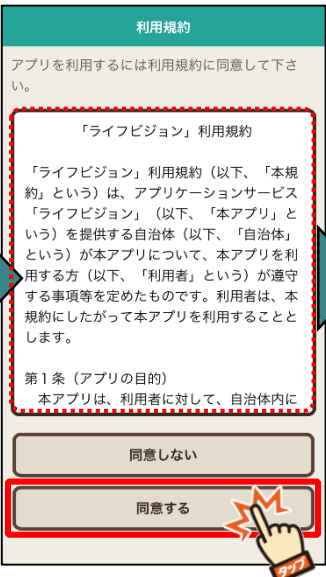
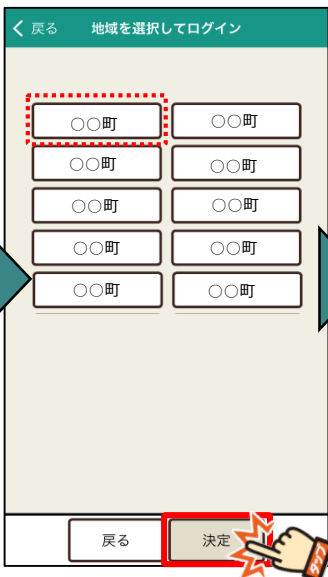


町（自治会）を選択して【決定】

【はい】を押す

利用規約を確認して【同意する】

ホーム画面が表示されます



## 2. 画面の見かた

### 2.1 ホーム画面



#### ①カレンダー

カレンダー形式でイベント等の予定を確認できます。

#### ②お知らせ

最新のお知らせを確認できます。

#### ③【すべてのお知らせを見る】

過去90日分のお知らせを確認することができます。

#### ④【ホーム】

ホーム画面に戻ります。

#### ⑤【メニュー】

すべての機能を見ることができます。

### 2.2 メニュー



#### 防災情報

防災に関わる情報を確認できます。

#### 市広報など

広報かさいをはじめ、各種広報誌やチラシなどを見ることができます。

#### 市ホームページ

加西市ホームページを見ることができます。

#### アンケート

簡単なアンケートに回答できます。

#### 設定

ユーザーIDや利用規約などを確認できます。

## 2.3 緊急モード

緊急時には、ホーム画面のデザインが緊急モードに変わることがあります。避難手引きなどに従って、適切な行動をとってください。緊急モードが解除されると、緊急モード解除のお知らせが届きます。



# 3. 各機能の使い方

## 3.1 お知らせ

最新のお知らせを確認できます。

### 1 見たいお知らせを選択します。



・過去のお知らせを見たい場合には【すべてのお知らせを見る】から確認することができます。

#### ①新しいお知らせ

12時間以内に受信した新しいお知らせには、**New** が表示されます。

#### ②緊急のお知らせ

緊急のお知らせには **!** が表示されます。

#### ③既読確認ボタン付きのお知らせ

お知らせを確認したことを自治体に通知できるお知らせには **Check** が表示されます。

### 2 お知らせの詳細が開くので内容を確認します。



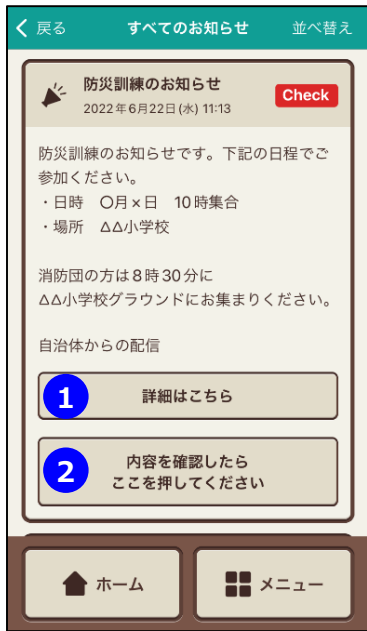
上下にスワイプ（画面をスクロール）させると前後のお知らせが表示されます。

#### ①画像拡大

**+** を押すと写真を拡大して見ることができます。

#### ②【音声を再生する】

音声が添付されているお知らせにはボタンが表示されます。ボタンを押すと音声再生されます。



## ① Webリンク

関連情報のWebリンクが添付されている場合にはボタンが表示されます。ボタンを押すとWebが表示され詳細を確認することができます。

※ボタンの内容は都度異なります

## ②【内容を確認したらここを押してください】

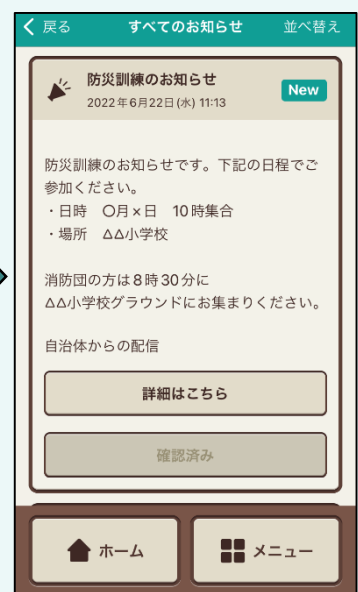
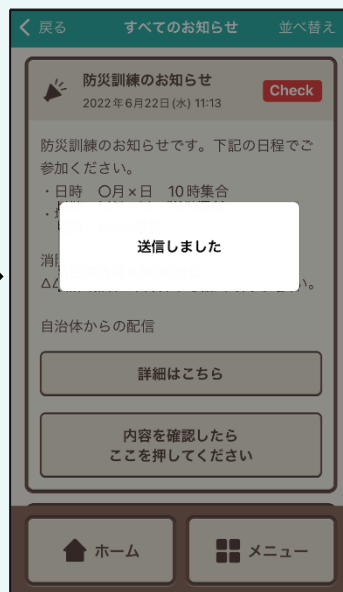
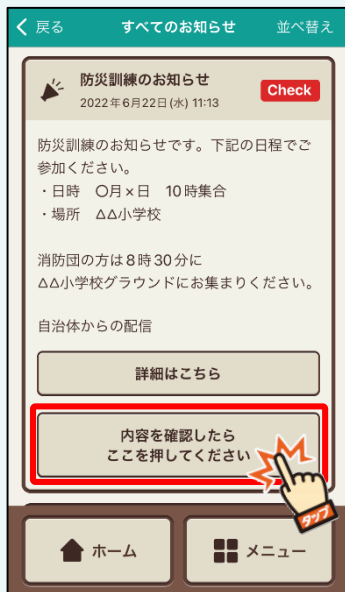
お知らせを確認したことを自治体に通知できるお知らせには、ボタンが表示されます。ボタンを押すとお知らせを確認したことを自治体に通知します。

## ■ お知らせの内容を確認したことを自治体に通知する

【内容を確認したらここを押してください】を押す

【送信しました】と表示されます

ボタンが【確認済み】に変わります



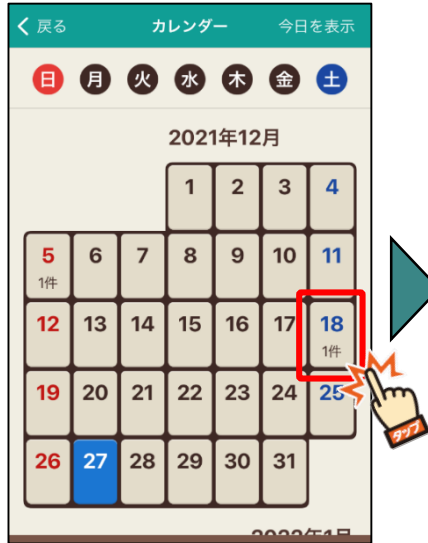
## 3.2 カレンダー

カレンダー形式でイベント等の予定を確認できます。

### 日付を押す



### 見たい予定の日を押す

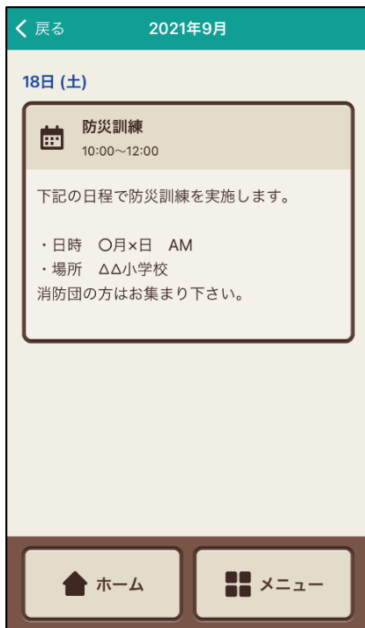


### 詳しく見たい予定を押す



上下にスクロールさせると前後の月の予定が表示されます。

### 予定の詳細が表示されます





## 3.3 防災情報を見る

自治体の防災情報を見ることができます。


【メニュー】を押す



【防災情報】を押す



防災マップなどの各種防災情報を見ることができます。



## 3.4 市広報などを見る

「広報かさい」をはじめ、各種広報誌やチラシなどを見ることができます。

### 【メニュー】を押す



### 【市広報など】を押す



### 【広報かさい】を押す



新着情報がある場合は、ボタンの右上に新着件数が表示されます。

### 広報かさいが表示される



### 【PDF版はこちら】を押すと誌面と同じ形で表示される



### 【全記事を読み上げる】を押すと、音声で読み上げる

広報かさい 2024年2月号の内容を読み上げます。  
人生の門出 278名晴れやかに集う 二十歳会……

音声が届かない場合は、スマホの消音設定や音量をご確認ください。

## 3.5 市ホームページを見る

加西市ホームページを見ることができます。

【メニュー】を押す



【設定】を押す



市ホームページが  
表示されます。



## 3.6 アンケート

アンケートを確認し、回答することができます。

【メニュー】を押す



【アンケート】を押す



回答するアンケートを押す



- : 未回答
- : 回答済み
- : 回答期限切れ

当てはまる回答を押す



確認画面が表示されるので【はい】を押す



回答が完了しました



(回答すると、回答したボタンの色が変わります。)

※回答ボタンの数や内容は、アンケートによって異なります。

※回答期限内であれば何度でも回答を修正することができます。

## 3.7 設定情報

設定情報などを見ることができます。

【メニュー】を押す



【設定】を押す



市から【ユーザーID】を  
求められた場合は、  
この数字を回答してください。

