



加西市ねっぴ〜Pay 登録手順

1 アプリをダウンロード



Androidの方

Google play store から
「加西市ねっぴ〜Pay」と入力し、検索
▶「インストール」ボタンより入手




iPhoneの方

App Store から
「ねっぴ〜Pay」と入力し、検索
▶「インストール」ボタンより入手



2 アプリ登録


加西市ねっぴ〜Pay
アプリをタップ



新規登録をタップ



メールアドレス、パスワードを
設定し新規登録ボタンを押す



携帯電話番号を入力
認証コードを送信



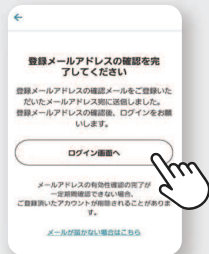
SMS に
メッセージが届く



SMS に届いた
6桁の番号を入力



登録メールアドレスの
確認案内が表示



メールが到着したら
URLをクリック



アプリに戻り、
メールアドレス・パスワード
を入力し、ログイン



迷惑メール設定をしている方は
「@yomsubi-kasai.firebaseio.com」
からの受信を許可してください。

3 プロフィールの登録

マイページをクリック



プロフィールをクリック



プロフィールを入力し
登録完了!

