

# みまもりタグアプリ 普及ポイント

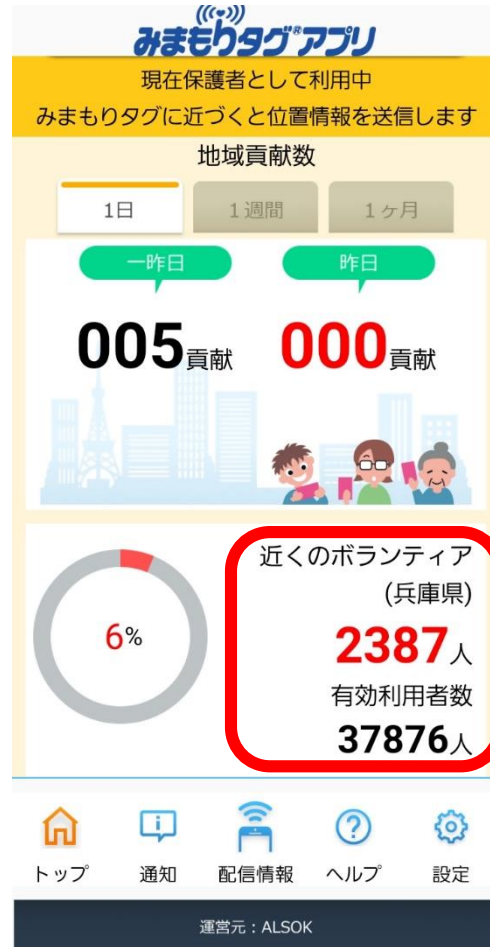

Logoフォーム添付写真の作成方法について

# みまもりタグアプリ添付写真

(例) ホーム画面

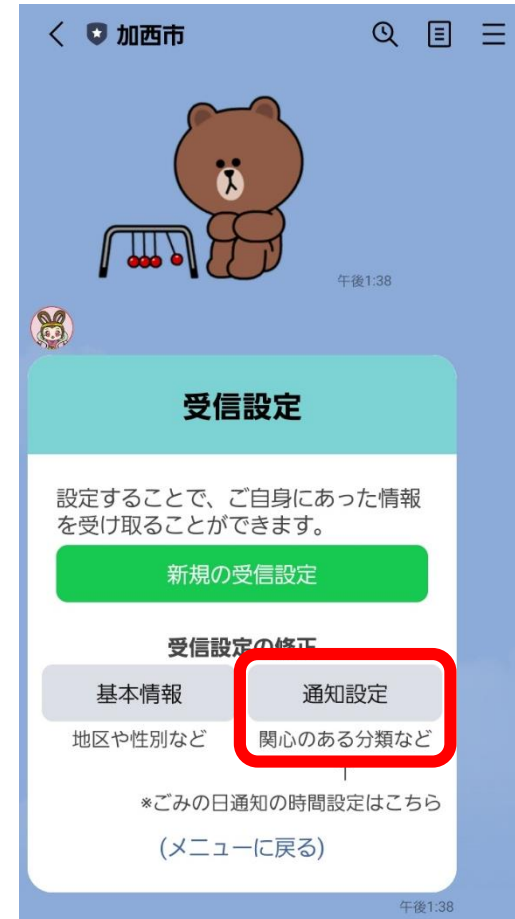
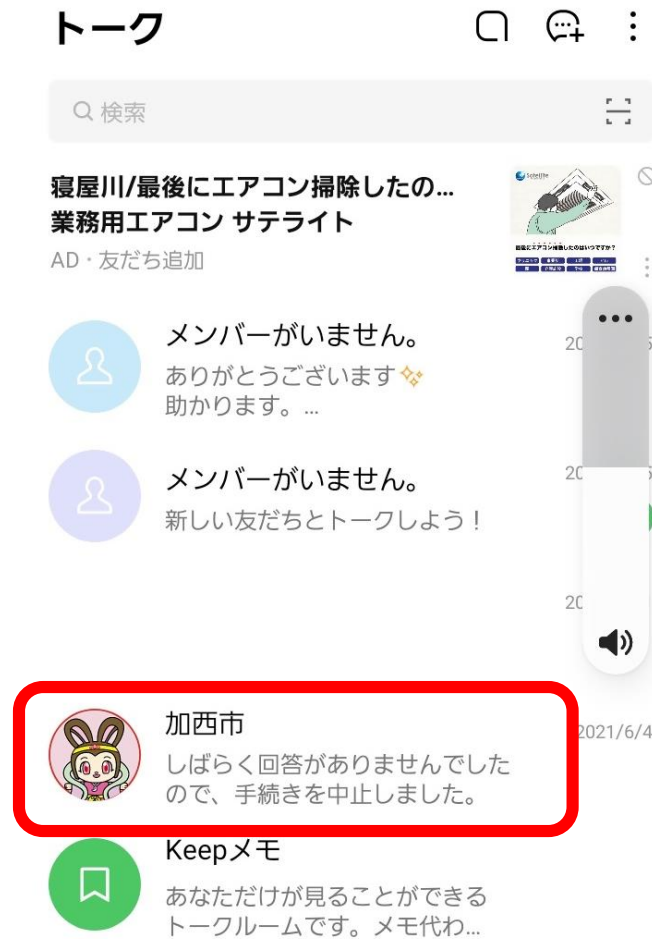


タップして  
アプリを開く

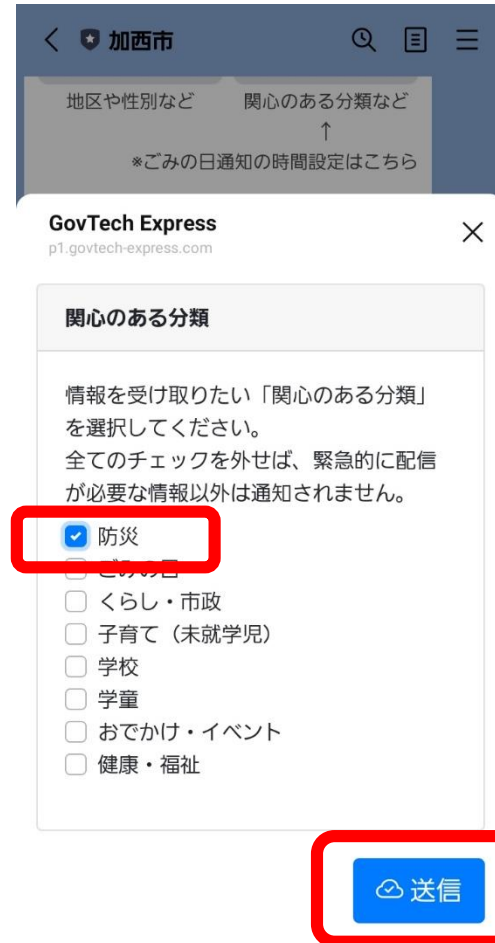


ここに人数が出ていることを確認の上、スクリーンショットを撮影してください。  
※人数が0人の場合。GPS・Bluetoothの設定ができていません。前頁を参考に設定してください。

# 加西市公式LINE通知設定方法



# 加西市公式LINE添付写真



防災の項目にチェックしたうえで、  
このページをスクリーンショット  
で撮影し、Logoフォームに添付し  
てください。  
撮影後送信ボタンを押して設定を  
完了してください。

# スクリーンショットの撮り方

※一部機種によっては異なります。

## iPhone

- ①撮影する画面を開く
- ②電源ボタンと音量大ボタンを同時に押します。

(例) iPhone

音量大




電源

## Android

- ①撮影する画面を開く
- ②電源ボタンと音量小ボタンを同時に押します。

(例) Android

音量小



電源