

Para os moradores estrangeiros da cidade de Kasai

Guia de como separar e jogar o lixo



「Personagem Kasai-san da Organização e Turismo da cidade de Kasai」

Tipo de separação

P.1

Regras e objetivo da separação

P.2

Lixo queimável

P.3

Lixo não reciclável

P.4

Eletrodoméstico pequeno

P.5

Garrafa Pet / Embalagem de papel / Bandeja

P.6

Metal / Lata / Garrafa de vidro

P.7

Papel / Tecido / Galho podado etc.,

P.8

Lixo de porte grande

P.9

Lixo que a prefeitura não pode recolher

P.10

Departamento e Divisão do Ambiente /

Prefeitura de Kasai

TEL:0790-42-8719

Tipo de separação



Lixo queimável
(Saco de lixo designado pela cidade de Kasai)

Página 3



Lixo não reciclável
(Saco de lixo designado pela cidade de Kasai)

Página 4



Eletrodoméstico pequeno
(Saco transparente ou meio transparente)

Página 5



Garrafa pet
(Saco transparente ou meio transparente)

Página 6



Embalagem de papel /
Bandeja (Saco transparente ou meio transparente)

Página 6



Metal / Lata
(Saco transparente ou meio transparente)

Página 7



Garrafa de vidro
【Jogar nos 3 tipos de tambor instalados no local de lixo】

Página 7



Lixo Grande (Acima de 30cm)
【Não pode jogar no local de lixo.
Levar até a cidade de Ono ou no Centro de Limpeza de Kasai】

Página 9

Papel/ Roupa
(Lixo reciclável)

【Não pode jogar no local de lixo】

Página 7

Lixos que a prefeitura não recolhe ou lixos que o centro de limpeza não aceita:

Modelos

【Cilindros de gás, produtos químicos (pesticidas), óleo usado, extintores, pneus, autopeças em geral, 4 tipos de eletrodomésticos (Tv, ar condicionado, geladeiras, máquinas de lavar)】

Página 10

É necessário usar o saco de lixo designado pela prefeitura de Kasai quando for jogar o **「lixo queimável」** e o **「não reciclável」** no local determinado na cidade de Kasai. (Ver a imagem abaixo)

Os sacos lixos designados pela prefeitura, além de serem distribuírem nos nas instalações públicas, são vendidos em mercados, loja de conveniência e outras lojas da região.

【 Tipo e Preço】

Grande (45ℓ) ¥250 (Vem c/10 sacos)
Médio (30ℓ) ¥150 (Vem c/10 sacos)
Pequeno (20ℓ) ¥100 (Vem c/10 sacos)



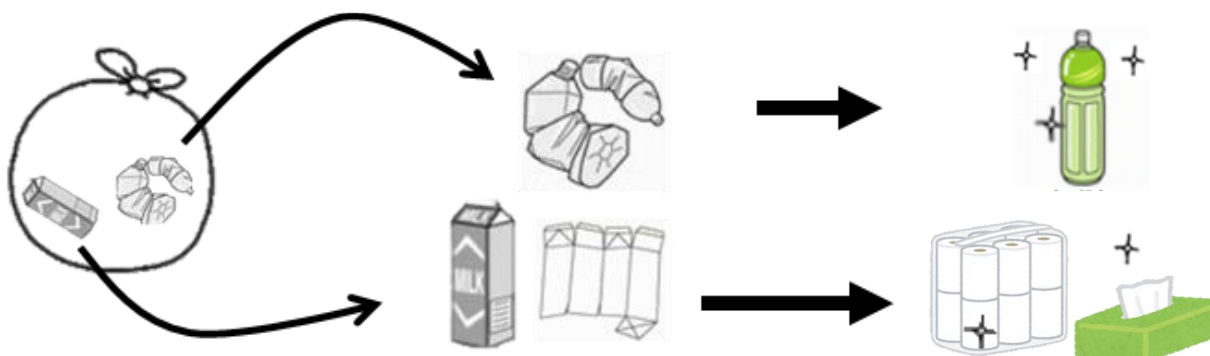
Regras e Objetivo da separação

Objetivo da separação

Por que separar o lixo?

► O motivo número um para fazer a separação do lixo é para diminuir a quantidade do lixo. Quando o lixo é jogado sem fazer a separação do que é queimável e não reciclável, aquilo que poderia ser reciclado acaba sendo queimado ou aterrado.

Ao separar, podemos fazer uso eficaz de recursos limitados e, como resultado, a quantidade de lixo será reduzida, o que prolongará a vida útil de incineradores e aterros sanitários.



Pedimos a compreensão e a colaboração na separação do lixo e não reciclável

Regras quando for jogar o lixo

- No dia da coleta, jogar o lixo até as **8:30 da manhã!**
- Separar corretamente! (Verificar o calendário de lixo, ou no guia ou na página oficial do LINE)
- Jogar no local de lixo determinado!

【POINT】

- ☆ Caso não souber onde jogar, pergunte aos moradores locais ou na imobiliária responsável da sua moradia.
- ☆ O dia da coleta depende de cada região. Favor verificar no calendário de lixo da região onde você reside.

Caso não entender, ligue para o Departamento de Ambiente da Prefeitura de Kasai no telefone (TEL : 0790-42-8719)

Como jogar lixo queimável

Como jogar lixo queimável



- **Coloque no lixo determinado pela prefeitura**, amarre bem e jogue
- Lixo grande que não couber no saco de lixo (acima de 30cm), é considerado lixo de porte grande, **não podendo jogar no local de lixo da região.**

Modelo/ Itens

Lixo de cozinha



Itens principais

Resíduos de cozinha, restos de comida, restos de frutas, folhas de chá usadas, cascas de ovos, uma pequena quantidade de conchas, óleo usado de tempura (processamento sólido), espetos de bambu, etc.

❌ Seque bem !

Papel / Plástico



Itens principais

Resíduos de papel, fraldas de papel (jogar os resíduos), recipientes de: cup lamen, marmita, tofu, pudim, embalagem de doces, ovos, Insulfilm, sacos plásticos etc.,

Tecidos



(Lixo acima de 30cm é lixo de Porte grande)

Itens principais

Bicho de pelúcia, cortina, corda, luva etc.,

Material de couro ou borracha



(Acima de 30cm cortar em pedaços)

Itens principais

Bolsa, sapato, sapato de segurança, sandália, capa de chuva etc.,

Resíduos de bambu madeira



(Acima de 30cm cortar em pedaços)

Itens principais

Galhos, bambu, galhos e folhas de plantas, folhas caídas, etc.

Outros



Itens principais

Fitas cassete, CDs (incluindo estojos), fitas de vídeo, velas, tubos de pasta de dente, recipiente de ketchup e maionese, etc.

👉 Atenção: Jornal, panfleto, papelão, revista, livros etc., deverão ser jogados a parte.

→Veja a página 8

Como jogar lixo não reciclável

Como jogar lixo não reciclável



- Coloque no lixo determinado pela prefeitura, amarre bem e jogue
- Lixo grande que não couber no saco de lixo (acima de 30cm), é considerado lixo de porte grande, **não podendo jogar no local de lixo**
Levar até a cidade de Ono ou no Centro de Limpeza de Kasai

Material de vidro, lâmpadas

Itens principais

Espelhos, vidros de janela, produtos de vidro, copos de vidro, lâmpadas, frascos de cosméticos, bolinhas de gude, mamadeiras, etc.



Embrulhe no papel, e no lado de fora do saco escreva **【WAREMONO CHUI (ATENÇÃO COISA QUEBRADA)】**

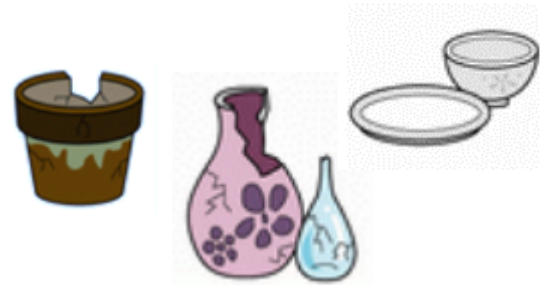


Vidros que não é possível lavar dentro (ou tirar a gordura interna), não jogue no dia da coleta de vidro, **jogue no dia do lixo não reciclável**

Cerâmicas

Itens principais

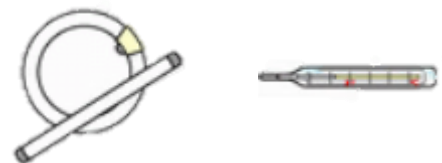
Cerâmica, floreiras, vasos, olarias, potes de barro, etc.



Embrulhe no papel, e no lado de fora do saco escreva

【 WAREMONO CHUI (ATENÇÃO COISA QUEBRADA)】

⚠️ **Atenção** : Itens que tenham mercúrio em suas superfícies internas, como lâmpadas fluorescentes, favor levar até o Centro de Limpeza de Kasai



Como jogar Eletrodoméstico Pequeno



- **Coloque no saco de lixo transparente ou meio transparente**

(Não há necessidade de colocar no saco de lixo determinado pela prefeitura)

▪ Será recolhido lixo de até 30cm de cada lado com até 10kg. Lixos acima dessas especificações, é considerado lixo de grande porte, deverá ser levado até a cidade de Ono, ou até o Centro de Limpeza de Kasai.

- **Pode ser levado também no Centro de Limpeza de Kasai**



Itens principais

- Aparelho telefônico, fax, radio, câmera digital, câmera de vídeo, câmera de filme
- Equipamentos de vídeo: (aparelho de dvd, gravador HDD, gravador/reprodutor BD, gravador de fita VHS, sintonizador, STB)
- Equipamentos de som: (leitor de áudio digital (memória flash), (HDD), leitor de CD, gravador de fita(excluindo deck), fone de ouvido, gravador de IC, aparelho auditivo)
- Dispositivo de armazenamento auxiliar (disco rígido, memória USB, cartão de memória), Terminal de livro, dicionário eletrônico, medidor de pressão arterial eletrônica, termômetro eletrônico)
- Equipamento de barbeiro (secador de cabelo, prancha de cabelo, barbeador elétrico, cortador de cabelo elétrico, máquina de barbear elétrica, escova de dentes elétrica)
- Ferro de passar roupa, panela de arroz, lanterna, relógio)
- Video-game (Consoles de jogos reservados, consoles de jogos portáteis, jogos portáteis, (mini jogos eletrônicos), brinquedos de alta tendência)
- Acessórios para carro(Navegação GPS, televisão em cores, rádio, CD player , DVD, MD, alto -falante, amplificador, unidade de Vics, ETC).
- Extensão tomada
- Acessórios de itens acima (Controle remoto, adaptador CA, cabo, plug -Jack, carregador, etc.)

Como jogar garrafa pet



- Coloque no saco **de lixo transparente ou meio transparente**
(Não há necessidade de colocar no saco de lixo determinado pela prefeitura)
- Retire o rótulo da garrafa e jogue o rótulo no lixo queimável, a tampa no lixo reciclável, lave a garrafa e jogue no lixo reciclável no local determinado para jogar o lixo.
- Pode jogar o lixo no Centro de Limpeza de Kasai

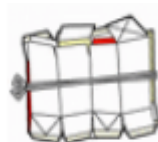


Coloque a tampa em um sacola separada e jogue junto com a garrafa no local determinado de jogar o lixo.

Como jogar embalagem de papel / bandeja



- Coloque no saco **de lixo transparente ou meio transparente**
(Não há necessidade de colocar no saco de lixo determinado pela prefeitura)
- Pode jogar o lixo no Centro de Limpeza de Kasai



Lave a embalagem, amarre com barbante e jogue no local determinado.

Itens principais

Leite, sucos, etc.,

Atenção: Embalagem que a parte dentro a cor for prata, jogar no dia do lixo queimável

Lave a bandeja, e jogue no local determinado.

Atenção: Bandeja que quebrar facilmente em dois, significa que pode ser reciclável

Como jogar metais / latas



- Coloque no saco **de lixo transparente ou meio transparente**
(Não há necessidade de colocar no saco de lixo determinado pela prefeitura)

※ Dependendo da região, há cestas preparadas para jogar objetos de metais



Atenção : Esvazie para jogar

Itens principais

Suco, lata de cerveja, latas de spray (deixar vazia), objetos de alumínio, papel alumínio, tesoura, chaleira, panelas, frigideiras, cabides de arame, latas de doce, fogareiro a gás (menos de 30 cm), facas de cozinha (menos de 30 cm). (Favor, embrulhar em jornal para evitar que o funcionário se machuque.)

Como jogar metais, latas e garrafas de vidro

Como jogar garrada de vidro

- Separe por cor das garrafas, e jogue no tambor determinado no local de lixo
(Haverá 3 tipos de tipos de tambor (incolor, marrom, outros / azul, verde, e preto)



- Atenção :
- Garrafa de vidro resistente ao calor, vidro laminado, ou garrafas sujas de óleo que não podem ser limpas etc. não podem ser reciclados, portanto, deverá jogar no dia de lixo não reciclável.
 - Espelho ou copo de vidro, é um tipo de material parecido com garrafa de vidro, porém deve ser jogado no dia de lixo não reciclável.
 - Garrafas de cerveja ou de bebida de 1.8L, ou garrafa de leite que podem ser reutilizadas, fazer o possível para a loja vendedora retirar.

Como jogar papel, tecido, ramos de poda (folhas secas)

▪ É proibido jogar lixo no local determinado que não seja papel. Favor levar ao Centro de Limpeza de Kasai.

Como jogar reciclável

Jornal / Panfleto



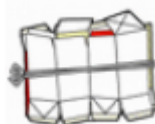
Caixa de papelão



Revista / Livro



Embalagem de papel,
como embalagem de leite



Atenção : Colocando no saco de lixo transparente ou meio transparente,
é possível jogar no local de lixo determinado.

Tecidos



Atenção : Se for pouca quantidade (um saco), poderá ser jogado como lixo queimável

Ramos de poda (folha seca)



Atenção : Se for pouca quantidade (um saco), poderá ser jogado como lixo queimável

Como jogar lixo de porte grande

- Não pode ser jogado no local de lixo

Levar até a cidade de Ono ou no Centro de Limpeza de Kasai



Atenção: Levar diretamente até a cidade de Ono ou no Centro de Limpeza de Kasai dentro do horário de expediente

Centro de Limpeza de Kasai

Taxa : 1 0kg / ¥ 9 0

Horário de atendimento: Seg-Ter-Qui-Sex 8:30 ~16:30 (12:00~13:00 Almoço)

Todo 4º domingo dos meses de maio, julho, novembro: 8:30 ~11:30

Todo 4º domingo de dezembro: 8:30 ~16:30 (12:00~13:00 Almoço)

Centro de Limpeza de Ono

Taxa : 1 0kg / ¥ 9 0

Horário de atendimento: Segunda ~ Sexta 8:30 ~16:30

Todo 1º, 3º e 5º sábado do mês 8:30 ~11:30

Feriado (Exceto sábado e domingo) 8:30 ~11:30

- **Objetos que não podem ser coletados em Kasai**
- **Objetos que não podem ser levados ao Centro de Limpeza de Kasai**

4 tipos de eletrodomésticos



Ar-condicionado



TV



Geladeira



Máquina de lavar
Secadora

Objetos de processamento difícil



Extintor



Peças de carro



Produtos químicos

Computador



Notebook / Computador de de mesa

Atenção : Os itens acima não podem ser coletados no Centro de Limpeza de Kasai.
Favor solicitar a loja vendedora para retirar.

Atenção: Somente para computador pessoal, apresentando o formulário de pedido de descarte na recepção no Centro de Limpeza de Kasai, poderá ser levado.

< Guia Oficial de Kasai no LINE >

Forneceremos informações sobre prevenção de desastres, criação de filhos, eventos, etc., incluindo informações sobre dias de coleta de lixo e como descartar o lixo. Favor faça o registro no LINE oficial de Kasai no código ao lado.

✘ Para receber informações sobre dias de coleta de lixo, é necessário fazer a configuração para o recebimento

