

新型コロナウイルスワクチン接種 5～11歳（1回目）のお知らせ

ワクチン接種予約（LINEアプリ）の流れ



LINE(ライン)アプリでの予約

まず最初に、加西市公式LINEを友達に追加してください。



友だちへの追加



加西市

友だち 16,851

くらしにつながる加西市デジタル



「追加」をタップして
(押して)ください。

友だちへの追加



★ 加西市

友だち 16,851

くらしにつながる加西市デジタル



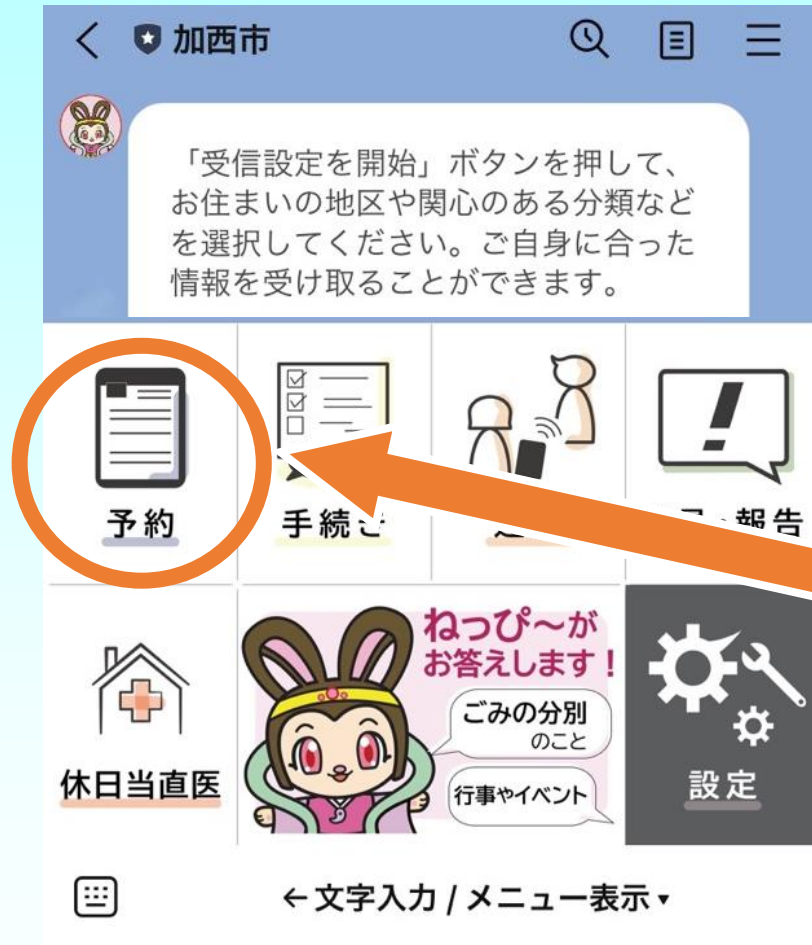
トーク



投稿

友だちに追加後、
「トーク」をタップしてく
ださい。

予約の開始



LINEの加西市公式
アカウントを開き、

「予約」をタップしてください。

予約の開始



「新型コロナウイルス
ワクチン接種予約」
をタップしてください。

全体の流れ

- 1 接種回数を選択
 - 2 接種券番号を入力
 - 3 生年月日を入力
 - 4 電話番号を入力
 - 5 接種会場を選択
 - 6 接種日時を選択
- 以上で、予約完了となります。



画面サンプルを見ながら
ご説明します。

新規予約をタップしてください。




利用規約が表示されます。
内容をご確認の上、**同意**をタップしてください。



何回目の接種かをお聞きします。
「1回目」タップしてください。



券種	2	(口予診のみ)	回目
請求先	兵庫県 加西市		282201
券番号	0000012345		
氏名			

券番号を、頭の0(ゼロ)を含めて10桁で入力して、送信ボタンをタップしてください。



生年月日を選択してください。
カレンダーが表示された場合は、西暦
の表示部分をタップすると、他の年を
選ぶことができます。

※「西暦-月-日」を直接入力しても登
録できます。

例) 2021-03-01

日付を選択



2021-03-01



生年月日を入力します。

日付を選択をタップす
るかキーボードに直接
入力してください。



日中に市からの連絡がとれる電話番号を入力してください。



接種会場を選択してください。

選択

接種会場を選びます。
選択をタップしてください。

GovTech Express

p1.govtech-express.com



絞り込み

5歳～11歳の方 1回目

12歳以上の方 1回目

確定

該当する年齢を選んで、**確定**をタップしてください。

GovTech Express
p1.govtech-express.com

絞り込み

- 【5～11歳】 さかいこどもクリニック（小フ）1回目（※LINE+電話受付）
- 【5～11歳】 さたけ小児科（小フ）1回目（※LINE+電話受付）

確定

希望する接種場所
を選んで、**確定**を
タップしてください。



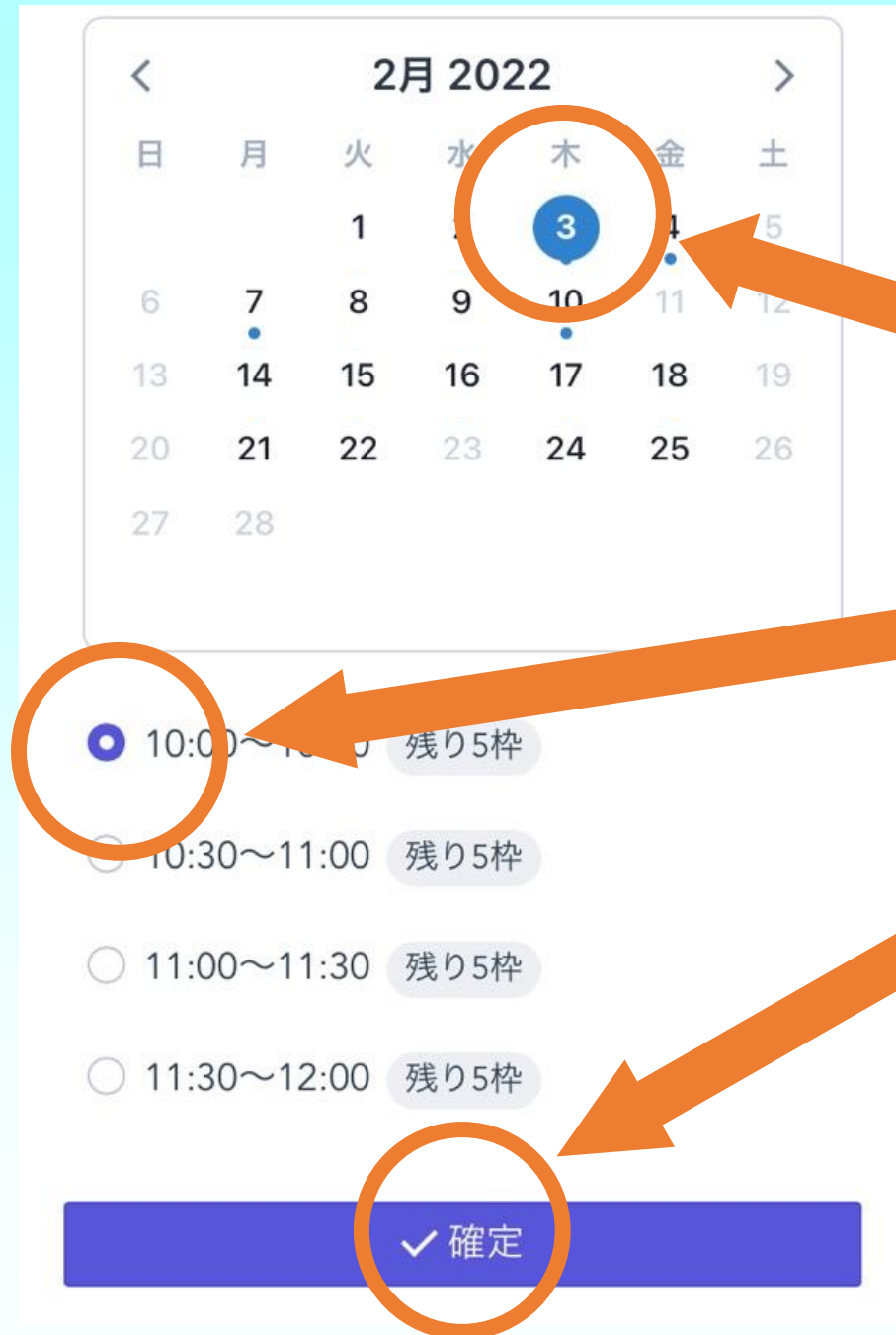
予約する日時を選択してください。

日付を選択

日付を選択を
タップして、
予約日時を選択
してください。



この画面が表示された場合は
許可するをタップしてください。



カレンダーが表示されます。

日を選択し、

時間を選択して、

確定をタップしてください。



予約内容の確認

接種回数 3回目
接種券番号
接種会場 加西市健康福祉会館(モ) 3回目
予約枠 2021年2月2月3日 10:00~10:30

予約内容を確認し問題なければ予約ボタンをタップしてください。

中止

修正

予約

内容を確認して、予約をタップしてください。



15:27



予約完了

予約番号

接種券番号

接種会場 加西市健康福社会館(モ) 3回目

予約枠 2021年2月2月3日 10:00~10:30

これで予約は完了です、ありがとうございました！

以上で、予約は完了です。

LINEアプリでの変更やキャンセル

加西市公式LINEから予約日の確認や変更、キャンセルが可能です。

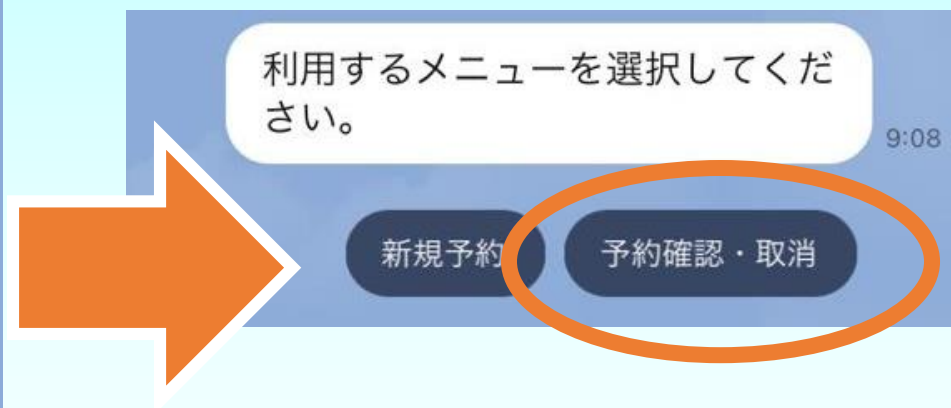
変更する場合は、予約を**取り消した**後、**新規に予約**を行ってください。

キャンセルの手順

予約をタップ

接種予約をタップ

予約確認・
取消をタップ



キャンセルの手順

予約取消するをタップ

画面のよう
に表示されれば完了

