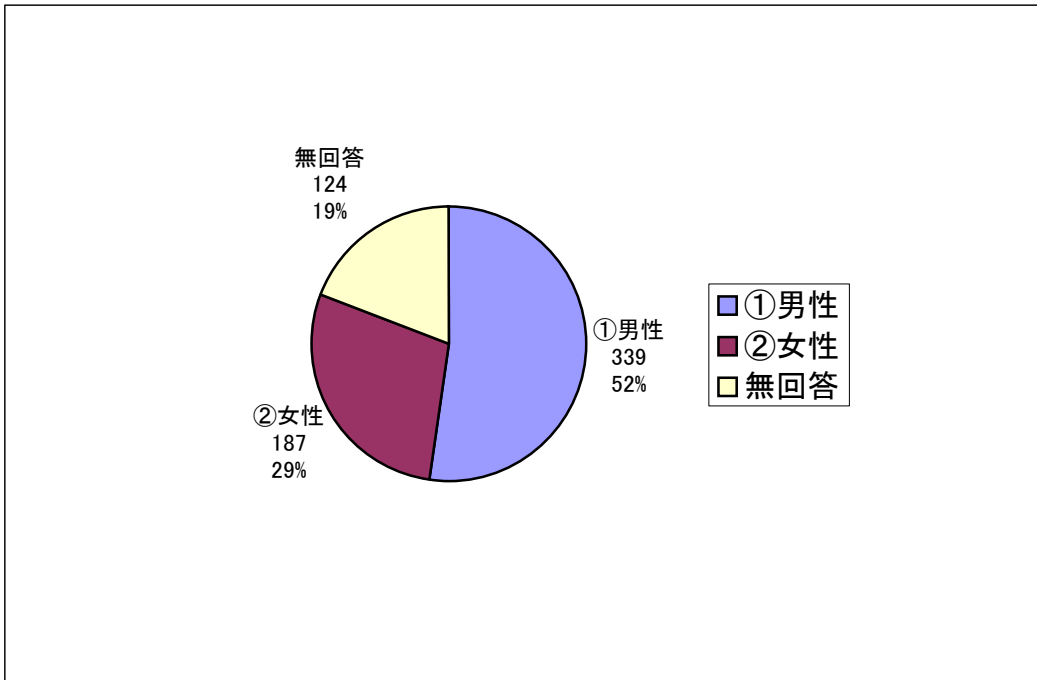


市議会に関するアンケート調査 集計

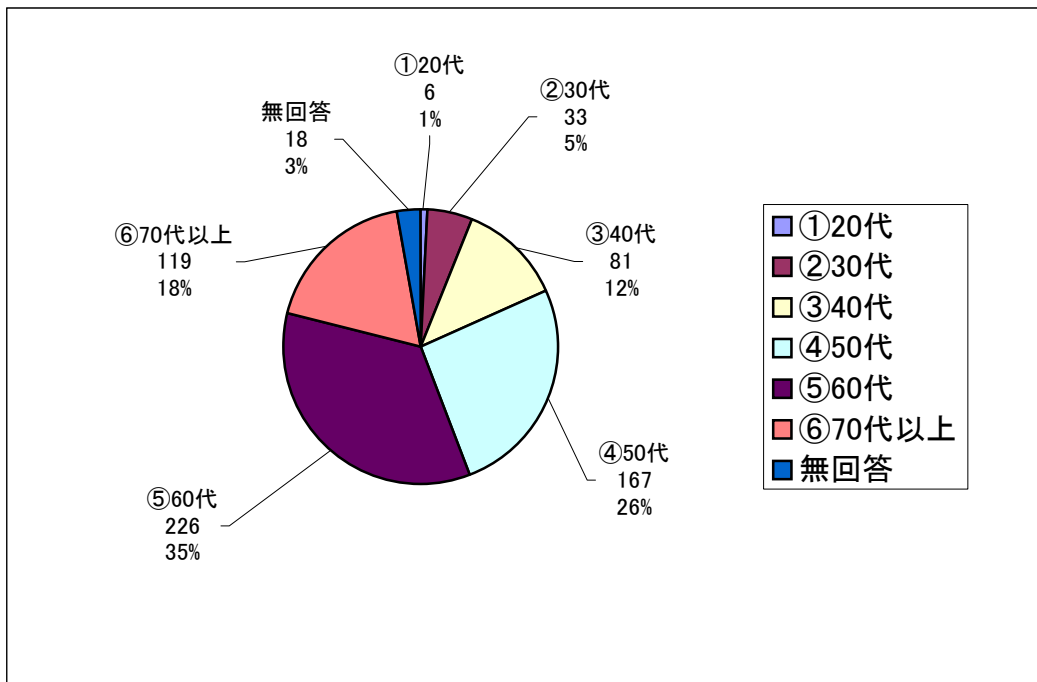
アンケート提出数	650
問1. あなたの性別と年齢を教えてください	
(性別)	
①男性	339
②女性	187
	526
(年齢)	
①20代	6
②30代	33
③40代	81
④50代	167
⑤60代	226
⑥70代以上	119
	632
問2. 市議会に関心がありますか？	
①ある	447
②ない	179
	626
問3. 「市議会だより」を読んでいますか？	
①しっかりと読む	216
②関心のある記事だけ読む	356
③読まない	58
④知らない	10
	640
問4. 市議会の会議を見たことがありますか？(複数回答あり)	
①本会議を傍聴したことがある	138
②本会議をインターネットで見たことがある	105
③委員会を傍聴したことがある	37
④見たことがない	398
	678
問5. 現在の市議会をどのように評価しますか？	
①大いに評価する	10
②ある程度評価する	103
③あまり評価しない	271
④全く評価しない	151
⑤わからない	84
	619
問6. あなたの意見や市民の意見が、市議会に反映されていると思いますか？	
①思う	13
②やや思う	75
③思わない	439
④わからない	101
	628
問7. 市議会の改革は必要だと思いますか？	
①思う	485
②やや思う	70
③思わない	24
④わからない	47
	626
問8. 問7で「①思う」を選ばれた方にお尋ねします。どのような改革が必要だと思いますか？(複数回答あり)	
①行政に対するチェック機能の強化	201
②行政に対する政策提言機能の強化	170
③市民の声が反映されるための懇談会や意識調査	286
④市議会のホームページの充実や情報公開	79
⑤議員定数や報酬の検討	404
⑥その他(記載あり)	100
	1240
問9. 現在の議員定数は18人ですが、議員定数についてどのように思いますか？	
①多い	412
②今のままでよい	133
③少ない	11
④わからない	58
	614
問10. 現在の議員報酬は、月額36万9千円が支給されていますが、どう思いますか？	
①多いと思う	469
②妥当だと思う	75
③少ないと思う	6
④わからない	63
	613
問11. 各会派には政務調査費が支給されていますが、どう思いますか？	
①多いと思う	321
②妥当だと思う	124
③少ないと思う	10
④わからない	132
	587

# 市議会に関するアンケート調査 集計

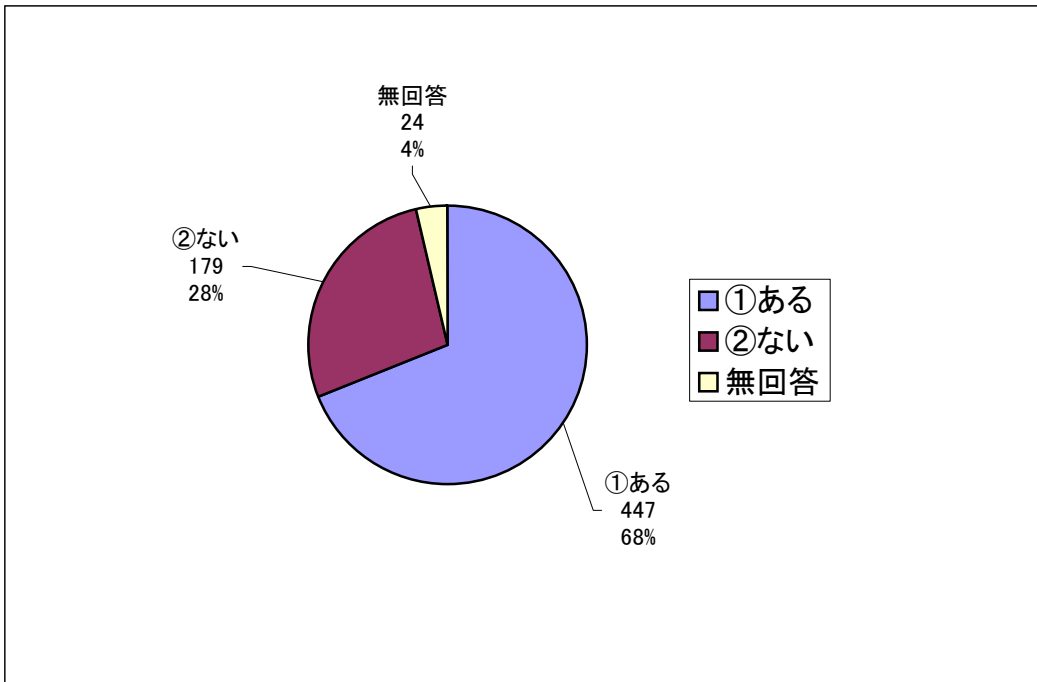
問1. あなたの性別と年齢を教えてください  
(性別)



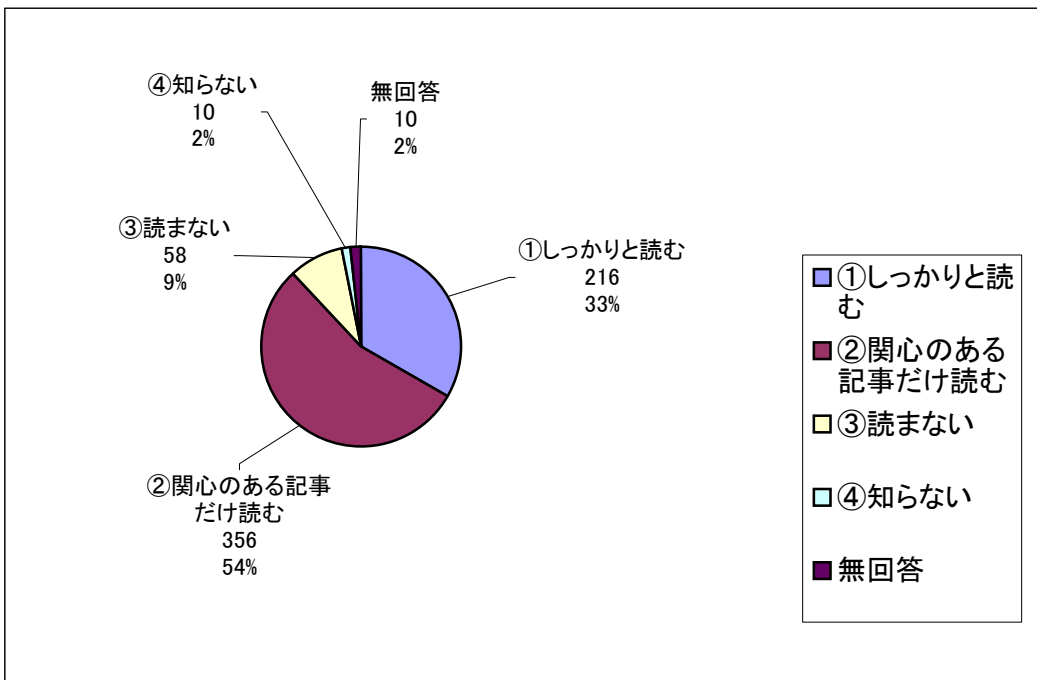
(年齢)



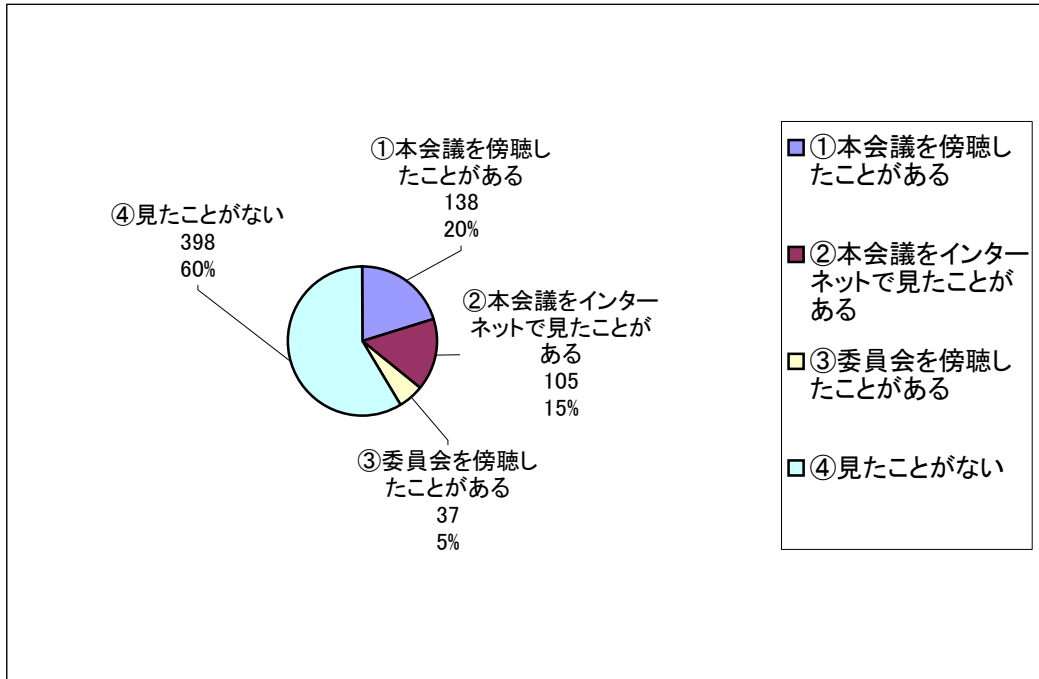
## 問2. 市議会に関心がありますか？



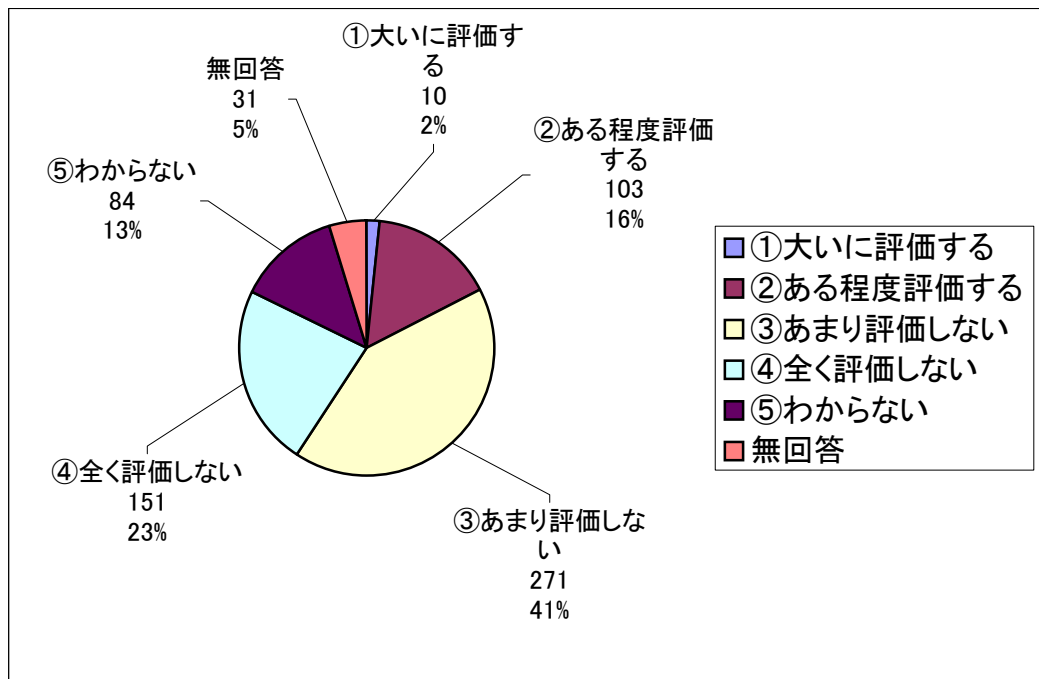
## 問3. 「市議会だより」を読んでいますか？



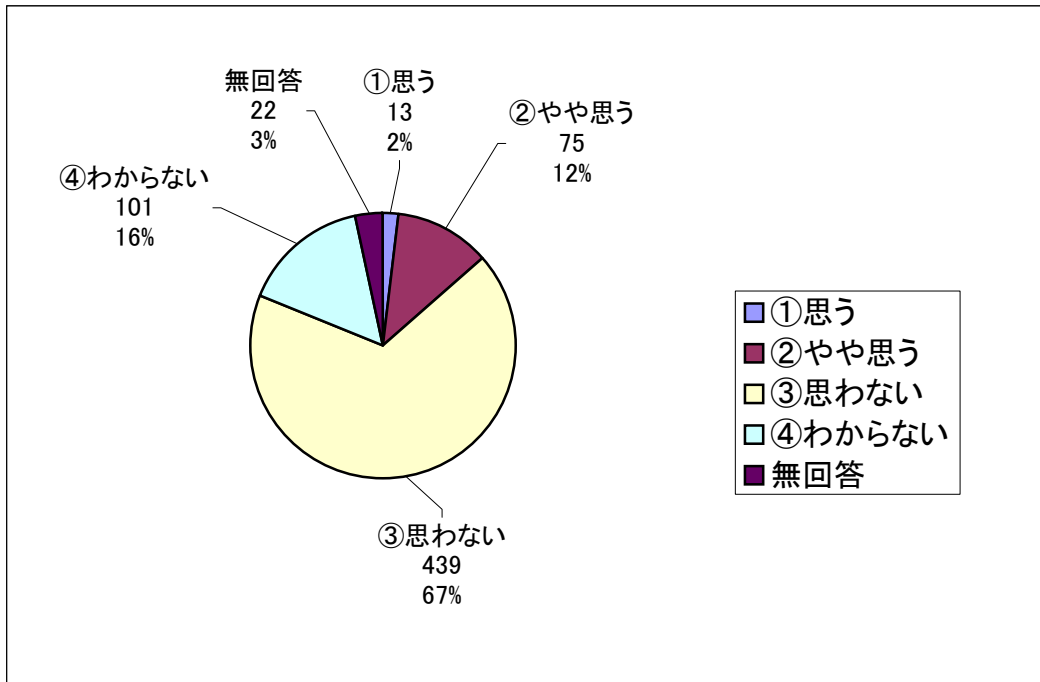
問4. 市議会の会議を見たことがありますか？（複数回答あり）



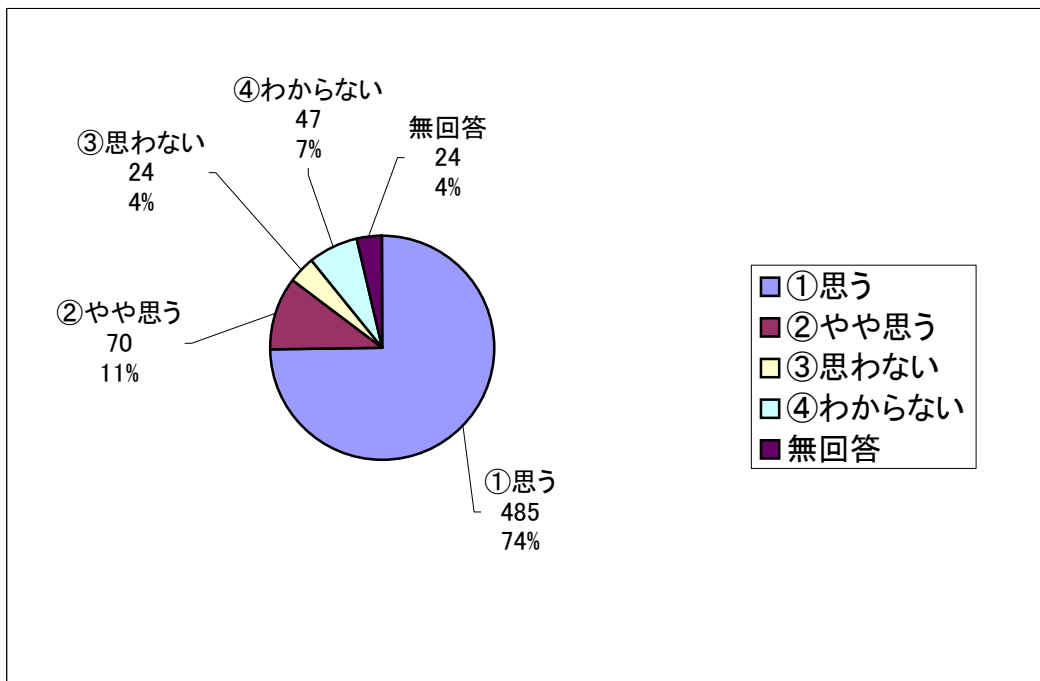
問5. 現在の市議会をどのように評価しますか？



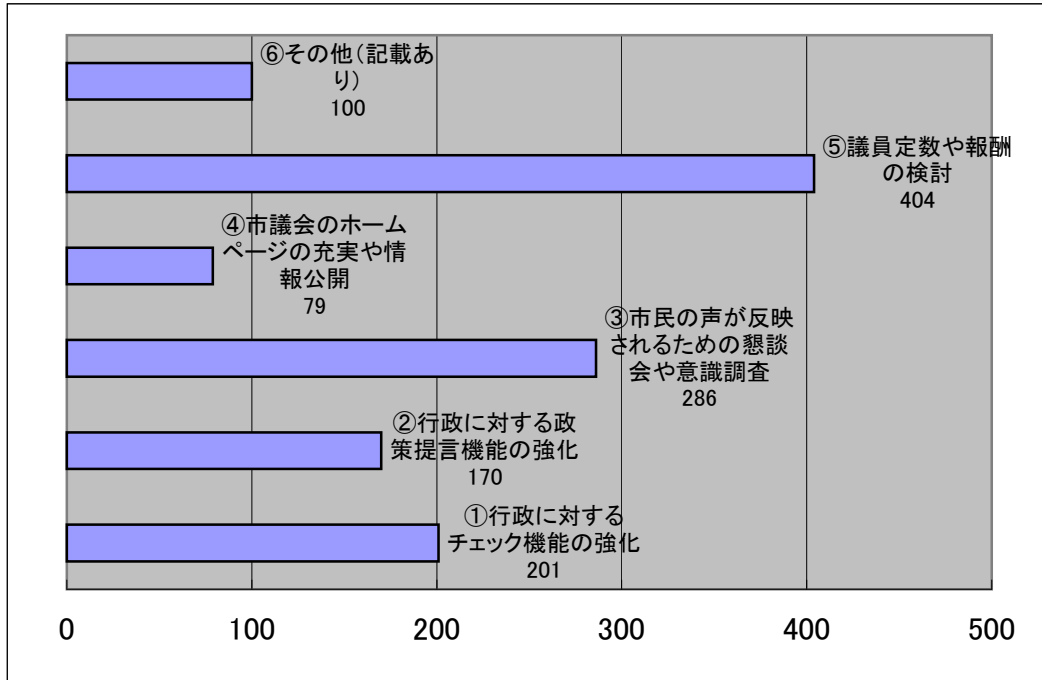
問6. あなたの意見や市民の意見が、市議会に反映されていると思いますか？



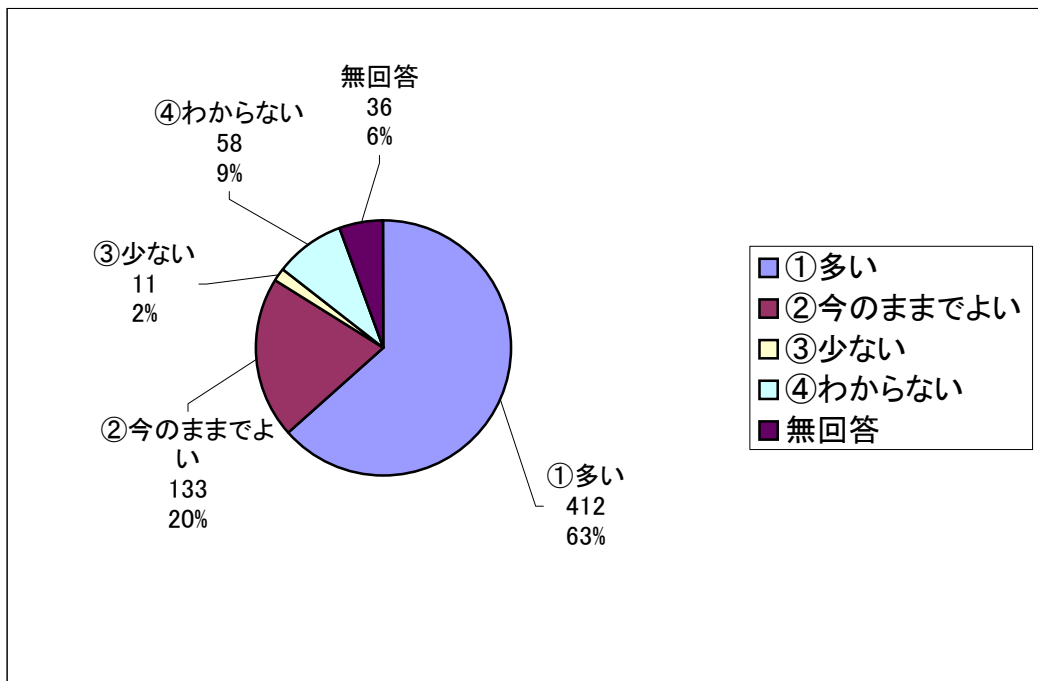
問7. 市議会の改革は必要だと思いますか？



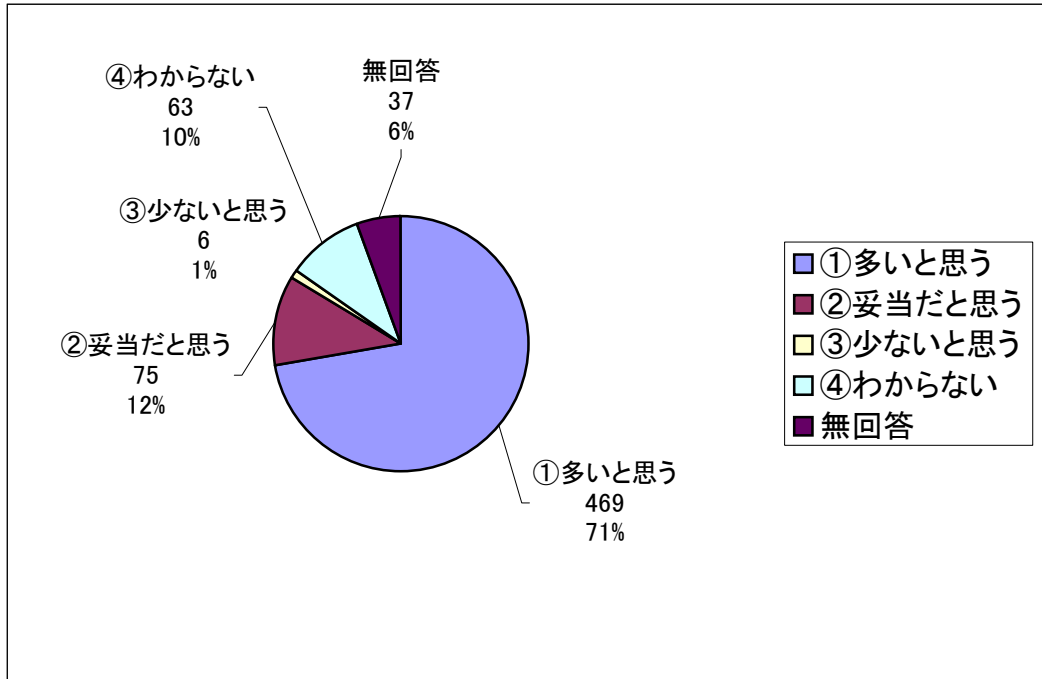
問8. 問7で「①思う」を選ばれた方にお尋ねします。どのような改革が必要だと思いますか？（複数回答あり）



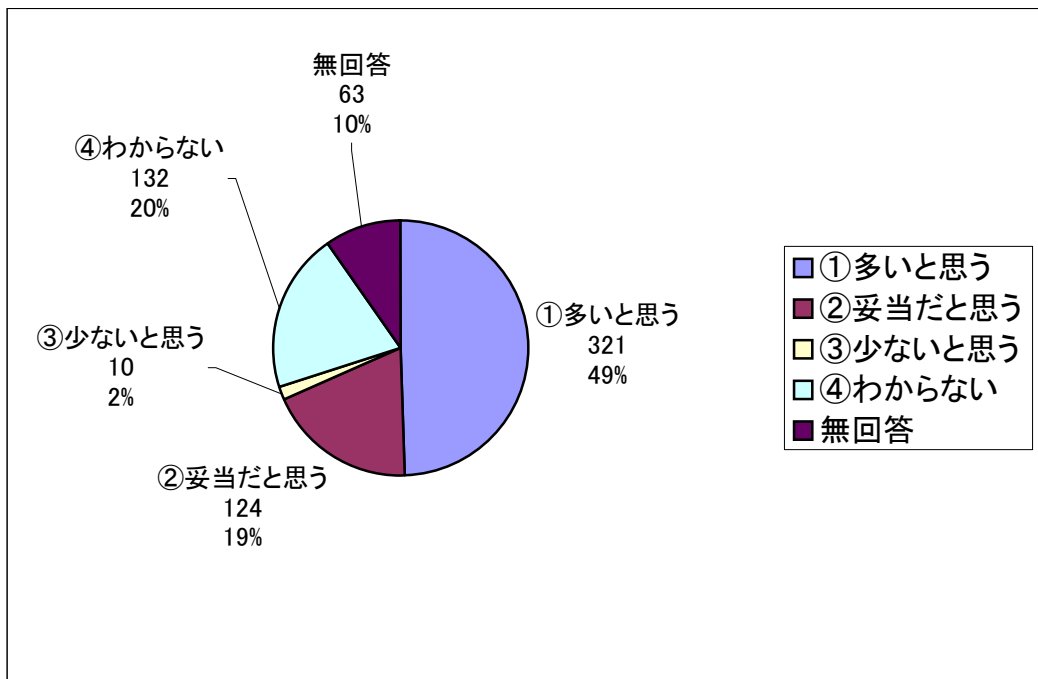
問9. 現在の議員定数は18人ですが、議員定数についてどのように思いますか？



問10. 現在の議員報酬は、月額36万9千円が支給されていますが、どう思いますか？



問11. 各会派には政務調査費が支給されていますが、どう思いますか？



問9. 議員定数の適切な人数

定数	集計数
0	1
1	0
2	0
3	0
4	0
5	4
6	0
7	1
8	11
9	10
10	76
11	11
12	39
13	11
14	31
15	100
16	44
17	2
18	135
19	0
20	4
21	0
22	1
23	0
24	0
25	0
26	2

※「今のままでよい」+「18人」と記載のあったものをカウント

483

その他の意見

- 5、6
- 15～16
- 15～18
- 10か9
- 10人以下
- 6～8
- 15、16
- 12、3
- 8～10
- 13～10
- 14～16
- 15～16
- 80
- 11～9
- 3～5
- 4～5
- 12～14
- 10～15